



Statistische Berichte

Gewerbeanzeigen in Bayern 2021



D 1 2 j 2021
Hrsg. im Februar 2022
Bestellnr. D1202C 202100

Zeichenerklärung

- 0 mehr als nichts, aber weniger als die Hälfte der kleinsten in der Tabelle nachgewiesenen Einheit
- nichts vorhanden oder keine Veränderung
- / keine Angaben, da Zahlen nicht sicher genug
- Zahlenwert unbekannt, geheimzuhalten oder nicht rechenbar
- ... Angabe fällt später an
- X Tabellenfach gesperrt, da Aussage nicht sinnvoll
- () Nachweis unter dem Vorbehalt, dass der Zahlenwert erhebliche Fehler aufweisen kann
- p vorläufiges Ergebnis
- r berichtiges Ergebnis
- s geschätztes Ergebnis
- D Durchschnitt
- ≙ entspricht

Auf- und Abrunden

Im Allgemeinen ist ohne Rücksicht auf die Endsummen auf- bzw. abgerundet worden. Deshalb können sich bei der Summierung von Einzelangaben geringfügige Abweichungen zu den ausgewiesenen Endsummen ergeben. Bei der Aufgliederung der Gesamtheit in Prozent kann die Summe der Einzelwerte wegen Rundens vom Wert 100 % abweichen. Eine Abstimmung auf 100 % erfolgt im Allgemeinen nicht.

Publikationsservice

Das Bayerische Landesamt für Statistik veröffentlicht jährlich über 400 Publikationen. Das aktuelle Veröffentlichungsverzeichnis ist im Internet als Datei verfügbar, kann aber auch als Druckversion kostenlos zugesandt werden.


Kostenlos

ist der Download der meisten Veröffentlichungen, z. B. von Statistischen Berichten (PDF- oder Excel-Format).

Kostenpflichtig

sind alle Printversionen (auch von Statistischen Berichten), Datenträger und ausgewählte Dateien (z. B. von Verzeichnissen, von Beiträgen, vom Jahrbuch).

Publikationsservice

 Alle Veröffentlichungen sind im Internet verfügbar unter www.statistik.bayern.de/produkte

Impressum

Statistische Berichte

bieten in tabellarischer Form neuestes Zahlenmaterial der jeweiligen Erhebung. Dieses wird, soweit erforderlich, methodisch erläutert und kurz kommentiert.

Herausgeber, Druck und Vertrieb

Bayerisches Landesamt für Statistik
Nürnberger Straße 95
90762 Fürth

Papier

Gedruckt auf umweltfreundlichem Papier, chlorfrei gebleicht.

Vertrieb

E-Mail vertrieb@statistik.bayern.de
Telefon 0911 98208-6311
Telefax 0911 98208-6638

Auskunftsdienst

E-Mail info@statistik.bayern.de
Telefon 0911 98208-6563
Telefax 0911 98208-6573

© Bayerisches Landesamt für Statistik, Fürth 2022
Vervielfältigung und Verbreitung, auch auszugsweise, mit Quellenangabe gestattet.

Hinweis: Diese Druckschrift wird im Rahmen der Öffentlichkeitsarbeit der Bayerischen Staatsregierung herausgegeben. Sie darf weder von Parteien noch von Wahlwerbern oder Wahlhelfern im Zeitraum von fünf Monaten vor einer Wahl zum Zwecke der Wahlwerbung verwendet werden. Dies gilt für Landtags-, Bundestags-, Kommunal- und Europawahlen. Missbräuchlich ist während dieser Zeit insbesondere die Verteilung auf Wahlveranstaltungen, an Informationsständen der Parteien sowie das Einlegen, Aufdrucken und Aufkleben parteipolitischer Informationen oder Werbemittel. Untersagt ist gleichfalls die Weitergabe an Dritte zum Zwecke der Wahlwerbung. Auch ohne zeitlichen Bezug zu einer bevorstehenden Wahl darf die Druckschrift nicht in einer Weise verwendet werden, die als Parteinahme der Staatsregierung zugunsten einzelner politischer Gruppen verstanden werden könnte. Den Parteien ist es gestattet, die Druckschrift zur Unterrichtung ihrer eigenen Mitglieder zu verwenden.

Inhaltsverzeichnis

Vorbemerkungen	4
Abbildungen	
Abb. 1 Gewerbeanmeldungen und -abmeldungen sowie Neugründungen und vollständige Aufgaben in Bayern seit 2005	6
Abb. 2 Neugründungen und vollständige Aufgaben in Bayern 2021 je 1 000 Einwohner	6
Abb. 3 Gewerbeanmeldungen und Neugründungen in Bayern 2021 nach Wirtschaftsabschnitten	7
Abb. 4 Neugründungen in Bayern 2021 nach der Rechtsform	7
Tabellen	
1. Gewerbeanmeldungen und -abmeldungen in Bayern seit 2012	8
2. Gewerbeanmeldungen und -abmeldungen in Bayern 2021 nach Art der Niederlassung und Rechtsform	9
3. Gewerbeanmeldungen in Bayern 2021 nach Wirtschaftsabschnitten und ausgewählten Wirtschaftsabteilungen	10
4. Gewerbeabmeldungen in Bayern 2021 nach Wirtschaftsabschnitten und ausgewählten Wirtschaftsabteilungen	11
5. Gewerbeanmeldungen in Bayern 2021 nach Wirtschaftsabschnitten sowie nach Art der Niederlassung und Rechtsform	12
6. Gewerbeabmeldungen in Bayern 2021 nach Wirtschaftsabschnitten sowie nach Art der Niederlassung und Rechtsform	14
7. Gewerbeanmeldungen in Bayern 2021 nach Regierungsbezirken sowie nach Wirtschaftsabschnitten und ausgewählten Wirtschaftsabteilungen	16
8. Gewerbeabmeldungen in Bayern 2021 nach Regierungsbezirken sowie nach Wirtschaftsabschnitten und ausgewählten Wirtschaftsabteilungen	23
9. Gewerbeanmeldungen in Bayern 2021 nach Wirtschaftsabschnitten und Kreisen	30
10. Gewerbeabmeldungen in Bayern 2021 nach Wirtschaftsabschnitten und Kreisen	38
11. Gewerbeanmeldungen und -abmeldungen in Bayern 2021 nach Kreisen	46

Vorbemerkungen

Die Gewerbeanzeigenstatistik wird seit 1996 bundeseinheitlich durchgeführt. Sie informiert über das Gewerbeldegeschehen u.a. nach Rechtsformen, Wirtschaftszweigen sowie nach der Staatsangehörigkeit der Gewerbetreibenden. Ab Januar 2003 erlaubt eine Änderung der Gewerbeordnung zusätzliche Fragestellungen und detailliertere Antwortmöglichkeiten, die insbesondere eine genauere Darstellung des Gründungs- und Stilllegungsgeschehens ermöglichen.

Rechtsgrundlage

Rechtsgrundlage für eine bundeseinheitliche Auswertung der Gewerbeanzeigen ist die Gewerbeordnung (§ 14) in der Fassung der Bekanntmachung vom 22. Februar 1999 (BGBl I S. 202), in Verbindung mit dem Gesetz über die Statistik für Bundeszwecke (Bundesstatistikgesetz – BStatG) vom 22. Januar 1987 (BGBl I S. 462, 565), jeweils in der aktuellen Fassung.

Berichtskreis

Die Auskunftspflicht betrifft den Gewerbetreibenden (d.h. die das Gewerbe ausübende natürliche oder juristische Person), der nach § 14 der Gewerbeordnung (GewO) jedes stehende Gewerbe oder den Betrieb einer Zweigniederlassung oder einer unselbständigen Zweigstelle beim örtlich zuständigen Gewerbeamt anzeigen muss. Dieser Anzeigepflicht ist mit drei verschiedenen Formularen nachzukommen, unterschieden nach Anmeldung, Ummeldung oder Abmeldung. Statistisch ausgewertet werden die Kopien dieser Anzeigen, die den Statistischen Landesämtern monatlich von den Gewerbeämtern übermittelt werden.

Als Gewerbe gilt jede erlaubte selbstständige Tätigkeit, die auf Dauer angelegt ist und mit der Absicht der Gewinnerzielung betrieben wird. Die Tätigkeiten, die der Gewerbeordnung unterliegen, regelt § 6 GewO. Ausgenommen von der Anzeigepflicht sind die so genannten Urproduktionen (Land- und Forstwirtschaft, Fischerei, Garten- und Weinbau sowie Bergbau), die freien Berufe (z.B. Ärzte, Rechtsanwälte, Notare, Wirtschaftsprüfer, wissenschaftliche und künstlerische oder schriftstellerische Tätigkeiten), Versicherungsunternehmen und die Verwaltung eigenen Vermögens. Wird aber eine dieser nichtgewerblichen Tätigkeiten in Verbindung mit einer Gewerbetätigkeit ausgeübt, kommen die allgemeinen Bestimmungen der GewO zur Anwendung.

Hinweise

Mit Einführung des „Ersten Gesetzes zum Abbau bürokratischer Hemmnisse insbesondere in der mittelständischen Wirtschaft“ vom 22. August 2006 (BGBl I S. 1970) wurde die Auswertung der Gewerbeummeldungen ab Berichtsmonat September 2006 eingestellt.

Bei der Interpretation der Ergebnisse ist zu beachten, dass nicht in jedem Fall einer Gewerbeanmeldung auch die tatsächliche Ausübung des Gewerbes folgt. Auch Übernahmen und örtliche Verlagerungen bestehender Betriebe werden als Anmeldungen gezählt, ebenso wie z.B. der Gesellschaftereintritt. Somit sind Gewerbeanmeldungen nur zum Teil mit Neuerrichtungen oder Existenzgründungen gleichzusetzen. Hinsichtlich der Gewerbeabmeldungen ist zu beachten, dass nicht alle Abmeldungen sofort nach der Einstellung der wirtschaftlichen Tätigkeit erfolgen. Die Abmeldungen sind damit in der Regel untererfasst.

Soweit Meldungen der Gewerbeämter im Statistischen Landesamt verspätet eingehen (aus organisatorischen und/oder technischen Gründen), sind diese nicht verloren, sondern fließen in das Statistikergebnis des nächstmöglichen Berichtsmonats ein. Dies führt ggf. zwar zu einer eingeschränkten Vergleichbarkeit entsprechender Kreisergebnisse; da es sich allerdings um Ausnahmefälle handelt, wird bei der Ergebnisdarstellung auf explizite Hinweise verzichtet.

Definitionen

Gewerbeanmeldung: Gründe für eine Anmeldung sind

- die Neuerrichtung eines Betriebes durch Neugründung oder Umwandlung (z.B. Verschmelzung, Spaltung)
- der Zuzug eines Betriebes aus einer anderen Gemeinde (auch innerhalb des Zuständigkeitsbereiches eines Landratsamts)
- die Übernahme eines bereits bestehenden Betriebes durch Rechtsformwechsel, Gesellschaftereintritt oder Erbfolge/Kauf/Pacht.

Neuerrichtung: Zur Neuerrichtung zählen die erstmalige Anmeldung eines Gewerbebetriebes als Hauptniederlassung, Zweigniederlassung oder unselbständige Zweigstelle (= Betriebsgründung), die Anmeldung als Neuerrichtung eines Kleingewerbebetreibenden bzw. einer Nebentätigkeit (= sonstige Neugründung) sowie Gründungen nach dem Umwandlungsgesetz.

Betriebsgründung: Neugründungen von Betrieben als Hauptniederlassungen, Zweigniederlassungen oder unselbständige Zweigstellen durch juristische Personen, Personengesellschaften oder natürliche Personen (Einzelunternehmer). Bei einer natürlichen Person, die eine Hauptniederlassung anmeldet, ist Voraussetzung, dass sie entweder in das Handelsregister eingetragen ist oder aber eine Handwerkskarte besitzt oder mindestens einen Arbeitnehmer beschäftigt. Bei den Betriebsgründungen kann eine größere wirtschaftliche Bedeutung vermutet werden.

Hauptniederlassung: Mittelpunkt des Geschäftsverkehrs eines Betriebes, der sich bei Personengesellschaften und juristischen Personen am Sitz des Unternehmens befindet. Er kann auch in der Wohnung des Gewerbebetreibenden liegen.

Zweigniederlassung: Betrieb mit selbständiger Organisation, selbständigen Betriebsmitteln und gesonderter Buchführung, dessen Leiter Geschäfte selbständig abzuschließen und durchzuführen befugt sind.

Unselbständige Zweigstelle: Feste örtliche Anlagen oder Einrichtungen, die der Ausübung eines stehenden Gewerbes dienen (z.B. Auslieferungslager), jedoch nicht die Bedingungen der Zweigniederlassung erfüllen.

Sonstige Neugründung: Neugründungen im Nebenerwerb und Neugründungen von Hauptniederlassungen durch Kleingewerbebetreibende, die nach Art und Weise keinen in kaufmännischer Weise eingerichteten Geschäftsbetrieb erfordern. Der Kleingewerbebetreibende ist nicht im Handelsregister eingetragen, besitzt keine Handwerkskarte und beschäftigt keine Arbeitnehmer.

Umwandlung: Die Umwandlung nach dem Umwandlungsgesetz umfasst

- die Verschmelzung mehrerer Unternehmen zu einem Unternehmen (der übertragende Rechtsträger erlischt)
- die Aufspaltung eines Unternehmens in mehrere Unternehmen (Umkehrung der Verschmelzung) sowie
- die Aufspaltung oder Ausgliederung von Unternehmensteilen mit dem Ziel der Neugründung (der abspaltende Rechtsträger bleibt bestehen).

Nicht zu den Umwandlungen zählen Rechtsformwechsel, bei denen der neue und der alte Rechtsträger identisch sind.

Zuzug: Verlagerung eines bereits bestehenden Betriebes aus dem Bereich einer anderen Gewerbemeldebehörde.

Übernahme: Zusammengefasst sind hier die Meldegründe Kauf oder Pacht eines Unternehmens, der Eintritt der Erbfolge, Rechtsformänderungen sowie Gesellschaftereintritte.

Personengesellschaft: Hier sind alle geschäftsführungsberechtigten Gesellschafter die Gewerbebetreibenden, nicht dagegen die Personengesellschaft als solche, weil diese keine eigene Rechtspersönlichkeit besitzt. Zu den Personengesellschaften zählen die Gesellschaft des bürgerlichen Rechts (GbR bzw. BGB-Gesellschaft), die offene Handelsgesellschaft (OHG) sowie die Kommanditgesellschaft (KG).

Juristische Person: Hierbei handelt es sich beispielsweise um eine Gesellschaft mit beschränkter Haftung (GmbH), eine Aktiengesellschaft (AG), eine eingetragene Genossenschaft (eG) oder einen eingetragenen Verein (eV).

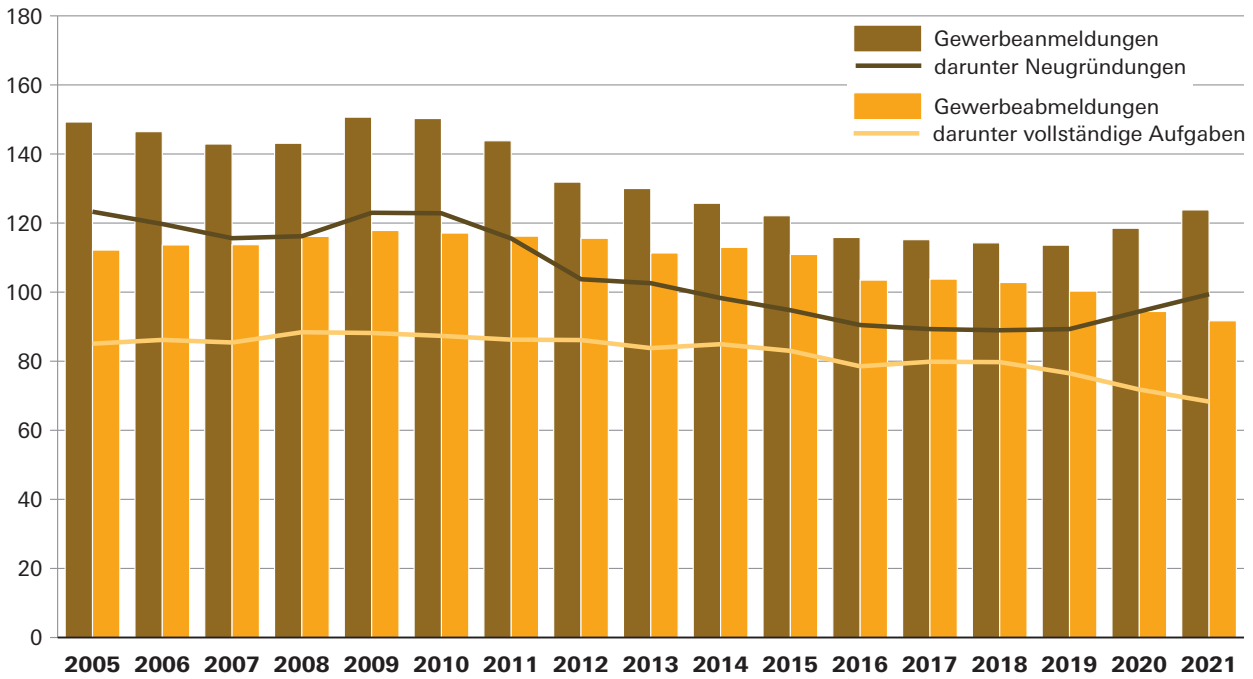
Gewerbeabmeldung: Gründe für eine Abmeldung sind

- die Aufgabe eines Betriebes durch vollständige Aufgabe oder Umwandlung (z.B. Verschmelzung, Spaltung)
- der Fortzug eines Betriebes in eine andere Gemeinde (auch innerhalb des Zuständigkeitsbereichs eines Landratsamts)
- die Übergabe eines weiterhin bestehenden Betriebes durch Rechtsformwechsel, Gesellschafteraustritt oder Erbfolge/Verkauf/Verpachtung.

Wirtschaftszweigsystematik

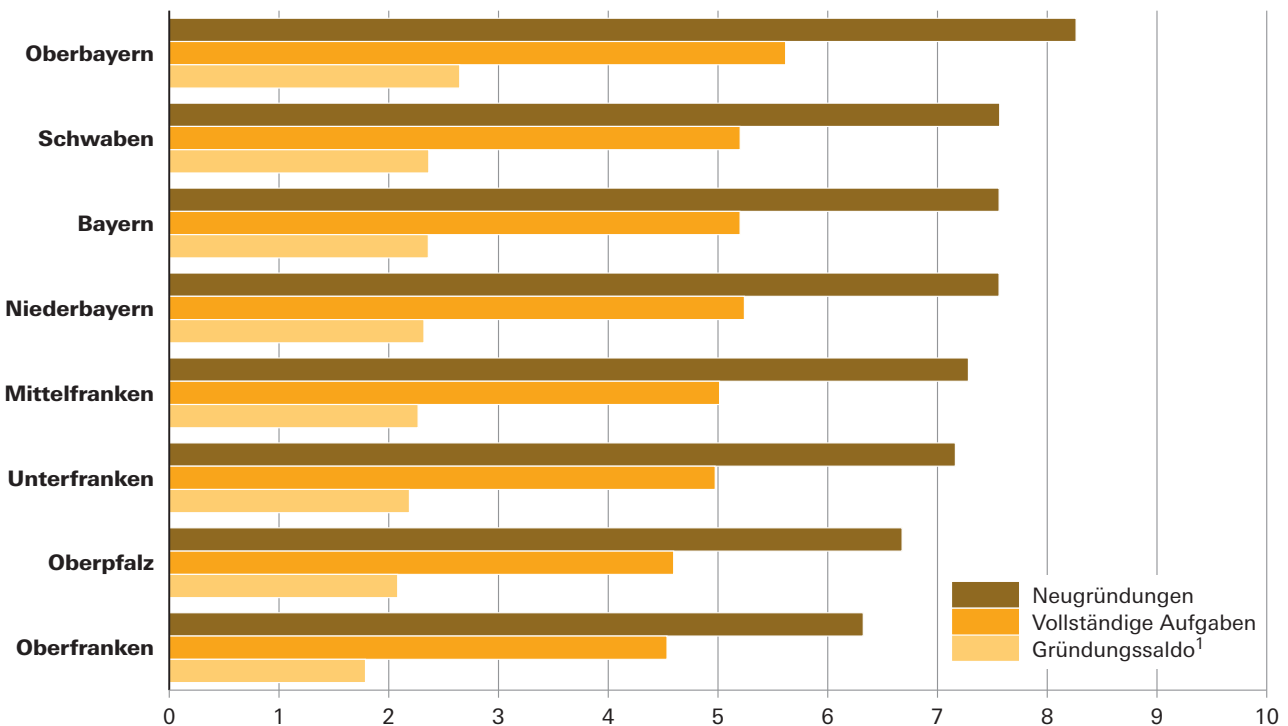
Die Ergebnisse der Gewerbeanzeigenstatistik werden seit Anfang 2008 nach der Klassifikation der Wirtschaftszweige, Ausgabe 2008 (WZ 2008) dargestellt.

Abb. 1
Gewerbebeanmeldungen und -abmeldungen sowie Neugründungen und vollständige Aufgaben* in Bayern seit 2005**
 in Tausend



* Bis 2016 ohne Automatenaufsteller und Reisegewerbe, ab 2017 ohne Reisegewerbe.
 ** Für die Stadt München wurden die Gewerbebeanmeldungen von November und Dezember 2019 ab Januar 2020 nachgeliefert.

Abb. 2
Neugründungen und vollständige Aufgaben in Bayern 2021
 je 1 000 Einwohner (Einwohnerzahl am 31. Dezember 2020)



1 Differenz zwischen Neugründungen und vollständigen Aufgaben.

Abb. 3

Gewerbebeanmeldungen und Neugründungen in Bayern 2021 nach Wirtschaftsabschnitten*

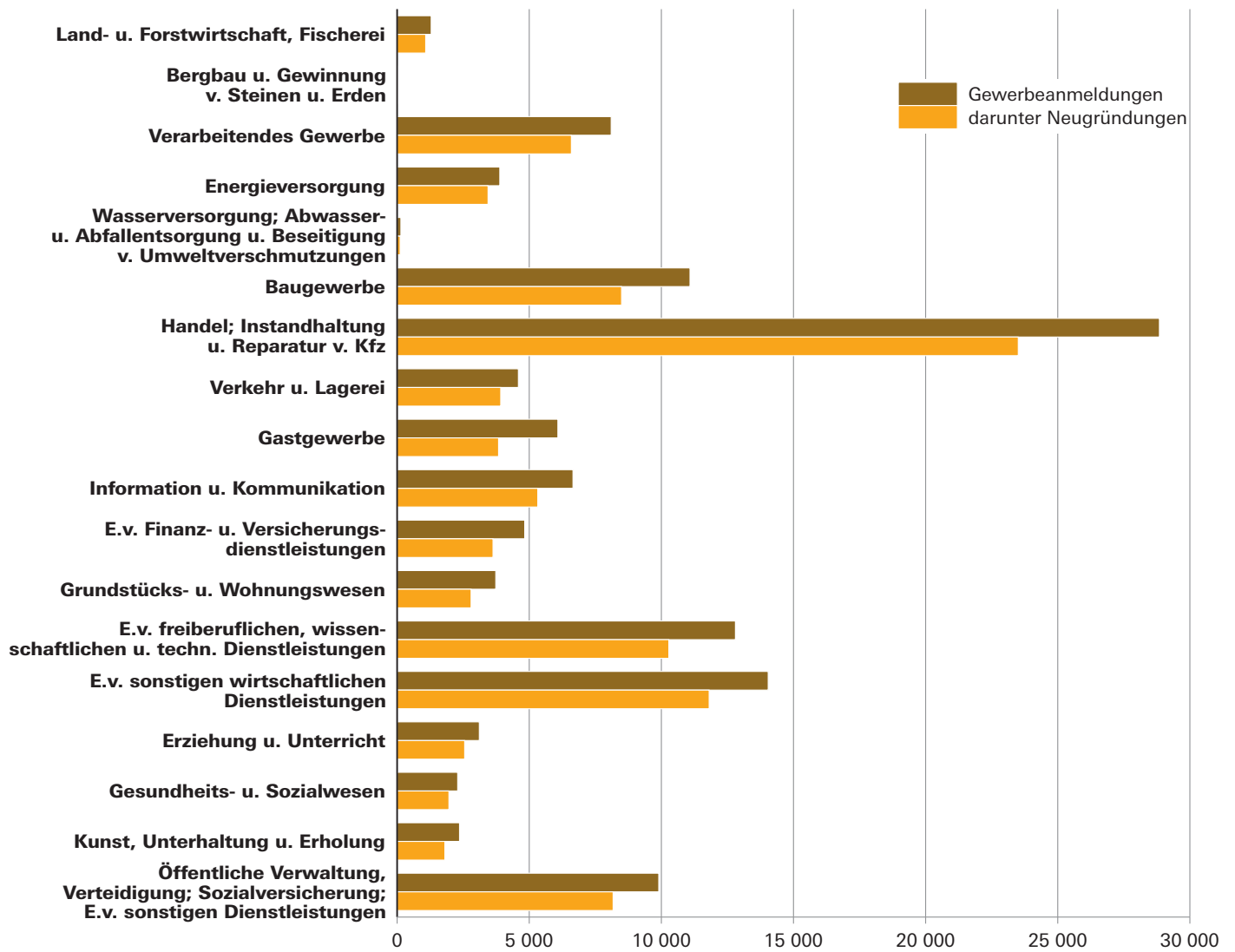
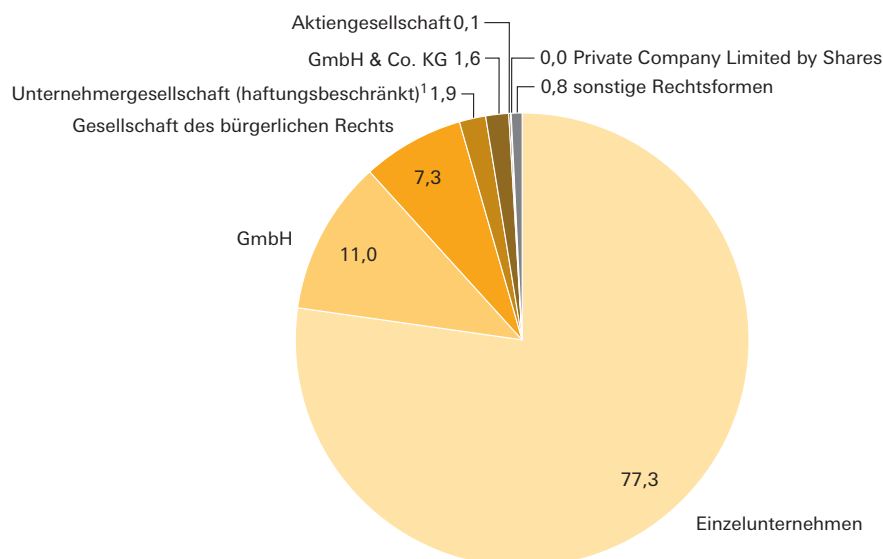


Abb. 4

Neugründungen in Bayern 2021 nach der Rechtsform in Prozent



* Klassifikation der Wirtschaftszweige, Ausgabe 2008 (WZ 2008), Kurzbezeichnung.

1. Gewerbebeanmeldungen und -abmeldungen in Bayern seit 2012 ²⁾

Jahr / Monat	Gewerbebeanmeldungen ¹⁾				Gewerbeabmeldungen ¹⁾			
	ins- gesamt	und zwar			ins- gesamt	und zwar		
		Neuerrichtung	Neugründung	Betriebs- gründung		Aufgabe	vollständige Aufgabe	Betriebs- aufgabe
Anzahl								
2012	131 857	104 118	103 739	24 186	115 593	86 725	86 131	19 578
2013	129 998	103 022	102 591	22 179	111 336	84 390	83 799	18 359
2014	125 730	98 794	98 298	20 798	112 958	85 606	84 926	17 228
2015	122 119	95 299	94 773	20 812	110 904	83 673	83 000	16 901
2016	115 825	90 967	90 479	20 231	103 481	79 148	78 528	15 950
2017	115 187	89 874	89 300	19 279	103 773	80 547	79 851	16 019
2018	114 263	89 606	88 958	18 765	102 795	80 485	79 734	15 329
2019	113 606	89 733	89 347	18 483	100 333	77 036	76 468	15 288
2020	118 517	94 793	94 368	18 719	94 351	72 587	71 802	14 720
2021	123 787	99 947	99 358	19 507	91 745	69 297	68 343	13 284
2020 Januar	14 071	10 997	10 964	2 260	12 389	9 812	9 731	2 019
Februar	10 597	8 361	8 331	1 708	8 433	6 443	6 392	1 424
März	7 364	5 817	5 777	1 368	6 158	4 701	4 659	1 062
April	7 463	6 079	6 059	1 222	5 090	3 752	3 715	835
Mai	8 798	7 174	7 161	1 308	5 673	4 183	4 131	868
Juni	10 166	8 293	8 256	1 514	6 925	5 186	5 136	1 146
Juli	10 932	8 807	8 757	1 685	7 583	5 703	5 626	1 196
August	9 087	7 312	7 275	1 386	6 830	5 178	5 115	974
September	10 038	8 089	8 060	1 532	7 644	5 740	5 682	1 174
Oktober	10 653	8 619	8 567	1 617	8 104	6 316	6 220	1 163
November	10 026	8 059	8 012	1 539	8 212	6 463	6 366	1 187
Dezember	9 322	7 186	7 149	1 580	11 310	9 110	9 029	1 672
2021 Januar	11 662	9 195	9 149	1 638	9 538	7 035	6 949	1 462
Februar	12 176	9 839	9 766	1 837	7 928	5 798	5 680	1 202
März	12 572	10 245	10 193	1 967	8 051	5 828	5 719	1 261
April	10 976	9 022	8 998	1 712	6 734	5 021	4 972	1 061
Mai	9 880	8 114	8 085	1 487	5 949	4 402	4 355	877
Juni	9 981	8 028	7 992	1 678	6 320	4 552	4 498	891
Juli	10 157	8 177	8 147	1 650	7 000	5 166	5 112	992
August	8 589	6 976	6 946	1 487	6 271	4 750	4 688	896
September	10 161	8 218	8 177	1 529	7 193	5 396	5 326	940
Oktober	9 125	7 430	7 383	1 468	6 917	5 313	5 246	983
November	9 108	7 335	7 232	1 369	8 010	6 327	6 189	1 092
Dezember	9 400	7 368	7 290	1 685	11 834	9 709	9 609	1 627
Veränderungen in % gegenüber dem Vorjahr								
2012	- 8,3	- 10,2	- 10,2	- 7,8	- 0,5	- 0,2	- 0,1	2,8
2013	- 1,4	- 1,1	- 1,1	- 8,3	- 3,7	- 2,7	- 2,7	- 6,2
2014	- 3,3	- 4,1	- 4,2	- 6,2	1,5	1,4	1,3	- 6,2
2015	- 2,9	- 3,5	- 3,6	0,1	- 1,8	- 2,3	- 2,3	- 1,9
2016	- 5,2	- 4,5	- 4,5	- 2,8	- 6,7	- 5,4	- 5,4	- 5,6
2017	- 0,6	- 1,2	- 1,3	- 4,7	0,3	1,8	1,7	0,4
2018	- 0,8	- 0,3	- 0,4	- 2,7	- 0,9	- 0,1	- 0,1	- 4,3
2019	- 0,6	0,1	0,4	- 1,5	- 2,4	- 4,3	- 4,1	- 0,3
2020	4,3	5,6	5,6	1,3	- 6,0	- 5,8	- 6,1	- 3,7
2021	4,4	5,4	5,3	4,2	- 2,8	- 4,5	- 4,8	- 9,8
2021 Januar	- 17,1	- 16,4	- 16,6	- 27,5	- 23,0	- 28,3	- 28,6	- 27,6
Februar	14,9	17,7	17,2	7,6	- 6,0	- 10,0	- 11,1	- 15,6
März	70,7	76,1	76,4	43,8	30,7	24,0	22,8	18,7
April	47,1	48,4	48,5	40,1	32,3	33,8	33,8	27,1
Mai	12,3	13,1	12,9	13,7	4,9	5,2	5,4	1,0
Juni	- 1,8	- 3,2	- 3,2	10,8	- 8,7	- 12,2	- 12,4	- 22,3
Juli	- 7,1	- 7,2	- 7,0	- 2,1	- 7,7	- 9,4	- 9,1	- 17,1
August	- 5,5	- 4,6	- 4,5	7,3	- 8,2	- 8,3	- 8,3	- 8,0
September	1,2	1,6	1,5	- 0,2	- 5,9	- 6,0	- 6,3	- 19,9
Oktober	- 14,3	- 13,8	- 13,8	- 9,2	- 14,6	- 15,9	- 15,7	- 15,5
November	- 9,2	- 9,0	- 9,7	- 11,0	- 2,5	- 2,1	- 2,8	- 8,0
Dezember	0,8	2,5	2,0	6,6	4,6	6,6	6,4	- 2,7

¹⁾ Ohne Reisegewerbe. ²⁾ Für die Stadt München wurden ab Januar 2020 alle Meldungen für die Monate November und Dezember 2019 nachgeliefert.

2. Gewerbeanmeldungen und -abmeldungen in Bayern 2021 nach Art der Niederlassung und Rechtsform

Lfd. Nr.	Art der Niederlassung Rechtsform Geschlecht Staatsangehörigkeit	Gewerbeanmeldungen ¹⁾		Gewerbeabmeldungen ¹⁾	
		insgesamt	darunter Neugründung	insgesamt	darunter vollständige Aufgabe
1	Insgesamt	123 787	99 358	91 745	68 343
Davon nach der Art der Niederlassung					
2	Hauptniederlassung	116 994	94 439	86 019	64 414
3	Zweigniederlassung	1 739	1 224	1 516	1 081
4	Unselbständige Zweigstelle	5 054	3 695	4 210	2 848
Davon nach der Rechtsform des Unternehmens					
5	Einzelunternehmen	92 058	76 763	72 227	57 408
6	Offene Handelsgesellschaft	388	198	387	156
7	Kommanditgesellschaft	362	250	265	144
8	Gesellschaft mit beschränkter Haftung & Co. KG	2 549	1 624	1 696	845
9	Gesellschaft des bürgerlichen Rechts	9 165	7 217	6 676	3 944
10	Aktiengesellschaft	207	129	235	127
11	Gesellschaft mit beschränkter Haftung	18 114	12 815	9 504	5 364
12	dar. Unternehmergesell. (haftungsbeschränkt)	2 321	1 867	1 259	753
13	Private Company Limited by Shares	47	42	129	98
14	Genossenschaft	91	51	45	30
15	Eingetragener Verein	96	70	64	46
16	Sonstige Rechtsformen	710	199	517	181
Darunter Einzelunternehmen nach dem Geschlecht des Inhabers					
17	Männlich	56 834	46 916	45 458	35 596
18	Weiblich	35 224	29 847	26 769	21 812
Darunter Einzelunternehmen nach ausgewählter Staatsangehörigkeit des Inhabers					
19	Deutschland	73 023	60 453	57 914	45 294
20	Rumänien	2 970	2 630	2 190	1 886
21	Türkei	2 331	1 987	1 653	1 387
22	Polen	1 738	1 467	1 591	1 386
23	Kroatien	995	863	682	591
24	Italien	988	797	856	695
25	Ungarn	826	688	720	613
26	Syrien	820	731	476	409
27	Kosovo	805	697	454	358
28	Bulgarien	773	692	615	555
29	Griechenland	657	533	563	476
30	Österreich	650	515	681	546
31	Serbien	391	330	276	229
32	Bosnien-Herzegowina	381	329	262	217
33	Irak	335	275	223	183
34	Vietnam	331	254	228	183
35	Russland	283	258	183	158
36	Ukraine	237	212	119	101
37	Afghanistan	235	215	146	129
38	Slowakei	178	154	137	111
39	Thailand	165	144	121	106
40	EU-Staaten ²⁾	10 708	9 127	8 836	7 526

¹⁾ Ohne Reisegewerbe. - ²⁾ Ohne Deutschland.

3. Gewerbeanmeldungen in Bayern 2021 nach Wirtschaftsabschnitten und ausgewählten Wirtschaftsabteilungen

Nr. der Klassifikation ¹⁾	Wirtschaftszweig (H.v. = Herstellung von E.v. = Erbringung von)	Ge- werbe- anmel- dungen insge- samt ²⁾	davon							
			Neuerrichtung			Zuzug	Übernahme			
			ins- gesamt	davon			ins- gesamt	davon		
				Neu- gründung	Um- wand- lung			Rechts- form- wechsel	Gesell- schafter- eintritt	Erbfolge/ Kauf/ Pacht
A	Land- u. Forstwirtschaft, Fischerei	1 290	1 083	1 081	2	128	79	32	11	36
B	Bergbau u. Gewinnung v. Steinen u. Erden	37	28	28	-	5	4	2	-	2
C	Verarbeitendes Gewerbe	8 100	6 645	6 594	51	922	533	173	38	322
10	dar. H.v. Nahrungs- u. Futtermitteln	824	582	574	8	57	185	47	13	125
11	Getränkeherstellung	115	91	91	-	11	13	3	2	8
13	H.v. Textilien	639	577	576	1	50	12	6	1	5
14	H.v. Bekleidung	809	716	716	-	78	15	8	-	7
16	H.v. Holz-, Flecht-, Korb- u. Korkwaren (ohne Möbel)	655	566	565	1	42	47	12	4	31
18	H.v. Druckerzeugnissen; Vervielfältigung v. bespielten Ton-, Bild- u. Datenträgern	530	456	455	1	57	17	3	1	13
25	H.v. Metallerzeugnissen	742	565	560	5	120	57	25	2	30
26	H.v. DV-Geräten, elektron. u. optischen Erzeugnissen	223	168	161	7	47	8	5	1	2
27	H.v. elektrischen Ausrüstungen	98	71	71	-	22	5	3	-	2
28	Maschinenbau	258	175	163	12	59	24	14	1	9
29	H.v. Kraftwagen u. Kraftwagenteilen	88	65	62	3	16	7	2	-	5
31	H.v. Möbeln	238	177	176	1	38	23	10	3	10
D	Energieversorgung	3 886	3 448	3 441	7	102	336	39	38	259
E	Wasserversorgung; Abwasser- u. Abfallentsorgung u. Beseitigung v. Umweltverschmutzungen	143	117	115	2	14	12	5	-	7
F	Baugewerbe	11 083	8 524	8 494	30	1 814	745	258	298	189
41	dav. Hochbau	606	467	463	4	106	33	19	8	6
42	Tiefbau	218	170	167	3	35	13	5	1	7
43	vorbereitende Baustellenarbeiten, Bauinstallation u. sonstiges Ausbaugewerbe	10 259	7 887	7 864	23	1 673	699	234	289	176
G	Handel; Instandhaltung u. Reparatur v. Kfz	28 848	23 716	23 506	210	2 908	2 224	822	193	1 209
45	dav. Handel mit Kfz; Instandhaltung u. Reparatur v. Kfz	3 556	2 809	2 797	12	493	254	96	17	141
46	Großhandel (ohne Handel mit Kfz)	5 264	4 247	4 197	50	752	265	125	37	103
47	Einzelhandel (ohne Handel mit Kfz)	20 028	16 660	16 512	148	1 663	1 705	601	139	965
H	Verkehr u. Lagerei	4 589	3 932	3 921	11	450	207	60	20	127
49	dar. Landverkehr u. Transport in Rohrfernleitungen	2 341	1 957	1 951	6	230	154	33	16	105
53	Post-, Kurier- u. Expressdienste	1 610	1 474	1 473	1	117	19	8	1	10
I	Gastgewerbe	6 084	3 869	3 839	30	162	2 053	179	58	1 816
55	dav. Beherbergung	859	525	505	20	30	304	39	9	256
56	Gastronomie	5 225	3 344	3 334	10	132	1 749	140	49	1 560
J	Information u. Kommunikation	6 655	5 353	5 323	30	1 160	142	90	24	28
58	dar. Verlagswesen	453	373	371	2	65	15	5	4	6
61	Telekommunikation	242	211	211	-	30	1	1	-	-
62	E. v. Dienstleistungen der Informationstechnologie	4 242	3 323	3 299	24	827	92	67	13	12
63	Informationsdienstleistungen	784	666	663	3	105	13	8	2	3
K	E.v. Finanz- u. Versicherungsdienstleistungen	4 829	3 685	3 629	56	1 026	118	59	14	45
66	dar. mit Finanz- u. Versicherungsdienstleistungen verbundene Tätigkeiten	3 335	2 527	2 524	3	737	71	41	9	21
L	Grundstücks- u. Wohnungswesen	3 733	2 823	2 800	23	741	169	90	18	61
M	E.v. freiberuflichen, wissenschaftlichen u. technischen Dienstleistungen	12 802	10 330	10 283	47	2 219	253	117	48	88
70	dar. Verwaltung u. Führung v. Unternehmen u. Betrieben; Unternehmensberatung	3 552	2 717	2 701	16	758	77	40	12	25
73	Werbung u. Marktforschung	2 328	1 939	1 932	7	354	35	16	10	9
N	E.v. sonstigen wirtschaftlichen Dienstleistungen	14 042	11 867	11 808	59	1 827	348	149	43	156
77	dar. Vermietung v. beweglichen Sachen	1 404	1 231	1 196	35	126	47	19	10	18
78	Vermittlung u. Überlassung v. Arbeitskräften	442	348	340	8	82	12	4	1	7
79	Reisebüros, -veranstalter u. E.v. sonstigen Reservierungsdienstleistungen	383	271	269	2	88	24	8	1	15
81	Gebäudebetreuung; Garten- u. Landschaftsbau	7 604	6 535	6 525	10	892	177	81	18	78
P	Erziehung u. Unterricht	3 111	2 559	2 556	3	460	92	34	7	51
Q	Gesundheits- u. Sozialwesen	2 292	1 968	1 960	8	271	53	14	8	31
R	Kunst, Unterhaltung u. Erholung	2 362	1 820	1 806	14	345	197	33	19	145
O + S	Öffentliche Verwaltung, Verteidigung; Sozialversicherung; E.v. sonstigen Dienstleistungen	9 901	8 180	8 174	6	1 242	479	95	31	353
A - S	Insgesamt	123 787	99 947	99 358	589	15 796	8 044	2 251	868	4 925

¹⁾ Klassifikation der Wirtschaftszweige, Ausgabe 2008 (WZ 2008), Kurzbezeichnung. - ²⁾ Ohne Reisegewerbe.

4. Gewerbeabmeldungen in Bayern 2021 nach Wirtschaftsabschnitten und ausgewählten Wirtschaftsabteilungen

Nr. der Klassifikation ¹⁾	Wirtschaftszweig (H.v. = Herstellung von E.v. = Erbringung von)	Gewerbeabmeldungen insgesamt ²⁾	davon							
			Aufgabe			Fortzug	Übergabe			
			insgesamt	davon			insgesamt	davon		
				vollständige Aufgabe	Umwandlung			Rechtsformwechsel	Gesellschafteraustritt	Erbfolge/Verkauf/Verpachtung
A	Land- u. Forstwirtschaft, Fischerei	802	578	576	2	133	91	38	27	26
B	Bergbau u. Gewinnung v. Steinen u. Erden	39	29	26	3	5	5	3	-	2
C	Verarbeitendes Gewerbe	5 404	3 964	3 883	81	879	561	210	87	264
10	dar. H.v. Nahrungs- u. Futtermitteln	653	466	461	5	40	147	50	12	85
11	Getränkeherstellung	54	33	32	1	5	16	3	3	10
13	H.v. Textilien	416	340	337	3	57	19	6	4	9
14	H.v. Bekleidung	510	418	417	1	72	20	6	5	9
16	H.v. Holz-, Flecht-, Korb- u. Korkwaren (ohne Möbel)	329	233	231	2	44	52	15	9	28
18	H.v. Druckerzeugnissen; Vervielfältigung v. bespielten Ton-, Bild- u. Datenträgern	351	269	264	5	62	20	10	3	7
25	H.v. Metallerzeugnissen	583	404	395	9	107	72	38	10	24
26	H.v. DV-Geräten, elektron. u. optischen Erzeugnissen	195	119	109	10	65	11	5	4	2
27	H.v. elektrischen Ausrüstungen	104	61	57	4	25	18	5	8	5
28	Maschinenbau	232	156	139	17	61	15	9	2	4
29	H.v. Kraftwagen u. Kraftwagenteilen	66	45	43	2	15	6	2	2	2
31	H.v. Möbeln	173	121	119	2	36	16	7	-	9
D	Energieversorgung	1 069	642	621	21	103	324	44	66	214
E	Wasserversorgung; Abwasser- u. Abfallentsorgung u. Beseitigung v. Umweltverschmutzungen	122	85	82	3	18	19	8	4	7
F	Baugewerbe	9 044	6 472	6 419	53	1 550	1 022	324	530	168
41	dav. Hochbau	484	299	289	10	134	51	20	19	12
42	Tiefbau	156	98	93	5	39	19	10	3	6
43	vorbereitende Baustellenarbeiten, Bauinstallation u. sonstiges Ausbaugewerbe	8 404	6 075	6 037	38	1 377	952	294	508	150
G	Handel; Instandhaltung u. Reparatur v. Kfz	22 903	17 640	17 331	309	2 990	2 273	949	354	970
45	dav. Handel mit Kfz; Instandhaltung u. Reparatur v. Kfz	2 943	2 193	2 169	24	472	278	105	40	133
46	Großhandel (ohne Handel mit Kfz)	4 630	3 550	3 458	92	763	317	153	63	101
47	Einzelhandel (ohne Handel mit Kfz)	15 330	11 897	11 704	193	1 755	1 678	691	251	736
H	Verkehr u. Lagerei	3 652	3 015	2 994	21	402	235	66	42	127
49	dar. Landverkehr u. Transport in Rohrfernleitungen	2 127	1 725	1 718	7	225	177	42	33	102
53	Post-, Kurier- u. Expressdienste	1 060	953	951	2	91	16	5	3	8
I	Gastgewerbe	6 023	4 638	4 608	30	159	1 226	201	141	884
55	dav. Beherbergung	1 030	767	745	22	29	234	42	13	179
56	Gastronomie	4 993	3 871	3 863	8	130	992	159	128	705
J	Information u. Kommunikation	4 105	2 916	2 858	58	992	197	121	47	29
58	dar. Verlagswesen	341	241	234	7	69	31	13	11	7
61	Telekommunikation	156	117	117	-	38	1	-	-	1
62	E. v. Dienstleistungen der Informationstechnologie	2 690	1 871	1 825	46	694	125	87	24	14
63	Informationsdienstleistungen	482	371	369	2	87	24	13	7	4
K	E.v. Finanz- u. Versicherungsdienstleistungen	3 517	2 476	2 409	67	915	126	66	24	36
66	dar. mit Finanz- u. Versicherungsdienstleistungen verbundene Tätigkeiten	2 890	2 075	2 059	16	718	97	54	15	28
L	Grundstücks- u. Wohnungswesen	2 229	1 437	1 390	47	606	186	83	54	49
M	E.v. freiberuflichen, wissenschaftlichen u. technischen Dienstleistungen	8 441	6 202	6 076	126	1 939	300	143	94	63
70	dar. Verwaltung u. Führung v. Unternehmen u. Betrieben; Unternehmensberatung	2 254	1 563	1 489	74	597	94	47	31	16
73	Werbung u. Marktforschung	1 956	1 573	1 566	7	334	49	23	17	9
N	E.v. sonstigen wirtschaftlichen Dienstleistungen	10 426	8 279	8 190	89	1 710	437	190	117	130
77	dar. Vermietung v. beweglichen Sachen	869	692	647	45	118	59	25	20	14
78	Vermittlung u. Überlassung v. Arbeitskräften	336	262	253	9	58	16	9	5	2
79	Reisebüros, -veranstalter u. E.v. sonstigen Reservierungsdienstleistungen	494	374	372	2	88	32	11	11	10
81	Gebäudebetreuung; Garten- u. Landschaftsbau	5 092	4 058	4 040	18	804	230	92	55	83
P	Erziehung u. Unterricht	2 034	1 520	1 511	9	400	114	41	31	42
Q	Gesundheits- u. Sozialwesen	1 439	1 127	1 119	8	260	52	14	14	24
R	Kunst, Unterhaltung u. Erholung	2 018	1 481	1 464	17	350	187	30	62	95
O + S	Öffentliche Verwaltung, Verteidigung; Sozialversicherung; E.v. sonstigen Dienstleistungen	8 478	6 796	6 786	10	1 229	453	101	71	281
A - S	Insgesamt	91 745	69 297	68 343	954	14 640	7 808	2 632	1 765	3 411

¹⁾ Klassifikation der Wirtschaftszweige, Ausgabe 2008 (WZ 2008), Kurzbezeichnung. - ²⁾ Ohne Reisegewerbe.

5. Gewerbebeanmeldungen in Bayern 2021 nach Wirtschaftsabschnitten

Lfd. Nr.	Art der Niederlassung ----- Rechtsform ----- Geschlecht ----- Staatsangehörigkeit	Gewerbe- anmeldungen insgesamt ¹⁾	davon						
			Land- und Forst- wirtschaft, Fischerei	Bergbau und Gewinnung von Steinen und Erden	Verarbei- tendes Gewerbe	Energie- versor- gung	Wasser- versorgung; Abwasser- und Abfall- entsorgung und Besei- tigung von Umweltver- schmutzungen	Bau- gewerbe	Handel; Instand- haltung und Reparatur von Kfz
			A	B	C	D	E	F	G
1	Insgesamt	123 787	1 290	37	8 100	3 886	143	11 083	28 848
Davon nach der Art der Niederlassung									
2	Hauptniederlassung	116 994	1 281	34	7 638	3 831	124	10 852	26 164
3	Zweigniederlassung	1 739	2	2	116	12	4	68	638
4	Unselbständige Zweigstelle	5 054	7	1	346	43	15	163	2 046
Davon nach der Rechtsform des Unternehmens									
5	Einzelunternehmen	92 058	1 064	22	6 124	2 953	72	8 158	21 476
6	Offene Handelsgesellschaft	388	1	-	21	3	1	33	155
7	Kommanditgesellschaft	362	2	-	19	21	-	31	94
8	Gesellschaft mit beschränkter Haftung & Co. KG	2 549	16	6	184	243	9	322	508
9	Gesellschaft des bürgerlichen Rechts	9 165	168	1	623	508	8	988	2 458
10	Aktiengesellschaft	207	2	-	15	3	-	6	50
11	Gesellschaft mit beschränkter Haftung	18 114	37	8	1 084	141	53	1 496	3 550
12	dar. Unternehmergeb. (haftungsbeschr.) ²⁾ ..	2 321	5	-	101	19	3	170	488
13	Private Company Limited by Shares	47	-	-	2	-	-	7	17
14	Genossenschaft	91	-	-	2	10	-	-	13
15	Eingetragener Verein	96	-	-	1	-	-	-	17
16	Sonstige Rechtsformen	710	-	-	25	4	-	42	510
Darunter Einzelunternehmen nach dem Geschlecht des Inhabers									
17	Männlich	56 834	779	16	2 953	2 353	64	7 767	12 212
18	Weiblich	35 224	285	6	3 171	600	8	391	9 264
Darunter Einzelunternehmen nach ausgewählter Staatsangehörigkeit des Inhabers									
19	Deutschland	73 023	1 028	11	5 634	2 918	52	4 440	17 817
20	Rumänien	2 970	1	-	44	2	4	1 007	309
21	Türkei	2 331	1	7	66	3	3	179	678
22	Polen	1 738	5	-	36	-	6	899	170
23	Kroatien	995	1	2	33	3	1	259	137
24	Italien	988	-	-	33	1	-	75	250
25	Ungarn	826	1	-	20	1	-	192	118
26	Syrien	820	1	-	14	-	-	58	244
27	Kosovo	805	5	-	7	2	-	250	90
28	Bulgarien	773	1	-	7	-	1	278	105
29	Griechenland	657	-	-	8	1	1	61	126
30	Österreich	650	6	1	42	11	1	25	149
31	Serbien	391	3	-	6	-	1	54	75
32	Bosnien-Herzegowina	381	1	-	12	1	-	70	75
33	Irak	335	-	-	1	-	-	20	85
34	Vietnam	331	-	-	3	-	-	1	50
35	Russland	283	1	-	13	1	-	7	67
36	Ukraine	237	1	-	9	-	-	12	60
37	Afghanistan	235	-	-	2	-	-	12	49
38	Slowakei	178	-	-	11	-	-	28	24
39	Thailand	165	-	-	2	-	-	-	43
40	EU-Staaten ³⁾	10 708	21	3	289	24	15	2 915	1 603

¹⁾ Ohne Reisegewerbe. - ²⁾ Der Ergebnismittelwert für haftungsbeschränkte Unternehmergeellschaften ist seit 2009 möglich. - ³⁾ Ohne Deutschland.

sowie nach Art der Niederlassung und Rechtsform

noch: davon											Lfd. Nr.
Verkehr und Lagerei	Gastgewerbe	Information und Kommunikation	Erbringung von Finanz- und Versicherungsleistungen	Grundstücks- und Wohnungswesen	Erbringung von freiberuflichen, wissenschaftlichen und technischen Dienstleistungen	Erbringung von sonstigen wirtschaftlichen Dienstleistungen	Erziehung und Unterricht	Gesundheits- und Sozialwesen	Kunst, Unterhaltung und Erholung	Öffentliche Verwaltung; Verteidigung; Sozialversicherung; Erbringung von sonstigen Dienstleistungen	
H	I	J	K	L	M	N	P	Q	R	O + S	
4 589	6 084	6 655	4 829	3 733	12 802	14 042	3 111	2 292	2 362	9 901	1
Davon nach der Art der Niederlassung											
4 327	5 357	6 383	4 604	3 588	12 349	13 550	2 992	2 122	2 246	9 552	2
53	233	62	72	42	93	89	40	42	35	136	3
209	494	210	153	103	360	403	79	128	81	213	4
Davon nach der Rechtsform des Unternehmens											
3 770	4 246	4 451	2 953	1 349	8 590	11 633	2 669	1 812	1 885	8 831	5
11	34	14	39	18	16	20	-	1	8	13	6
9	31	13	26	36	61	8	4	1	1	5	7
										-	8
51	90	72	145	454	213	129	22	15	21	49	9
136	682	547	57	330	742	839	196	171	230	481	10
10	-	28	26	10	38	9	3	-	-	7	11
589	929	1 506	1 519	1 513	3 102	1 384	209	284	208	502	12
73	108	287	173	127	359	214	38	39	27	90	13
1	-	5	1	-	4	5	1	-	-	4	14
2	2	2	40	7	7	1	2	2	-	1	15
-	59	-	-	1	2	1	3	1	7	4	16
10	11	17	23	15	27	13	2	5	2	4	
Darunter Einzelunternehmen nach dem Geschlecht des Inhabers											
3 163	2 915	3 371	2 193	867	4 796	8 163	1 034	402	1 186	2 600	17
607	1 331	1 080	760	482	3 794	3 470	1 635	1 410	699	6 231	18
Darunter Einzelunternehmen nach ausgewählter Staatsangehörigkeit des Inhabers											
1 733	2 471	4 027	2 573	1 250	7 788	8 711	2 462	1 612	1 704	6 792	19
490	66	24	70	8	54	404	12	21	15	439	20
289	343	48	67	14	93	284	11	20	35	190	21
70	13	12	13	5	31	333	4	9	3	129	22
139	45	31	22	8	36	181	7	10	7	73	23
58	264	24	17	6	55	96	12	12	9	76	24
90	25	8	27	3	32	148	7	17	4	133	25
186	115	14	11	1	13	80	3	-	4	76	26
26	55	8	14	6	9	283	1	3	8	38	27
103	28	6	9	2	15	151	4	2	3	58	28
117	129	14	20	3	28	69	8	2	11	59	29
17	39	36	20	11	83	83	25	21	15	65	30
38	27	9	6	2	13	112	4	3	3	35	31
28	22	7	8	3	15	107	-	5	3	24	32
38	83	3	3	2	4	49	-	2	5	40	33
6	149	2	2	-	6	5	1	2	1	103	34
10	7	12	2	2	45	27	16	6	5	62	35
10	3	15	3	3	20	28	6	7	1	59	36
41	45	6	2	2	4	52	1	-	-	19	37
15	11	3	1	-	14	44	4	3	-	20	38
-	16	2	-	-	-	5	-	19	1	77	39
1 158	679	209	216	54	429	1 629	112	110	89	1 153	40

6. Gewerbeabmeldungen in Bayern 2021 nach Wirtschaftsabschnitten

Lfd. Nr.	Art der Niederlassung ----- Rechtsform ----- Geschlecht ----- Staatsangehörigkeit	Gewerbe- abmeldungen insgesamt ¹⁾	davon						
			Land- und Forst- wirtschaft, Fischerei	Bergbau und Gewinnung von Steinen und Erden	Verarbei- tendes Gewerbe	Energie- versor- gung	Wasser- versorgung; Abwasser- und Abfall- entsorgung und Besei- tigung von Umweltver- schmutzungen	Bau- gewerbe	Handel; Instand- haltung und Reparatur von Kfz
			A	B	C	D	E	F	G
1	Insgesamt	91 745	802	39	5 404	1 069	122	9 044	22 903
Davon nach der Art der Niederlassung									
2	Hauptniederlassung	86 019	789	38	5 010	1 039	109	8 843	20 306
3	Zweigniederlassung	1 516	8	1	115	6	3	73	577
4	Unselbständige Zweigstelle	4 210	5	-	279	24	10	128	2 020
Davon nach der Rechtsform des Unternehmens									
5	Einzelunternehmen	72 227	683	23	4 069	724	63	6 928	17 489
6	Offene Handelsgesellschaft	387	2	2	34	8	-	34	156
7	Kommanditgesellschaft	265	2	1	26	1	-	28	99
8	Gesellschaft mit beschränkter Haftung & Co. KG	1 696	6	3	125	89	7	151	571
9	Gesellschaft des bürgerlichen Rechts	6 676	91	4	368	197	12	1 033	1 622
10	Aktiengesellschaft	235	1	-	18	5	-	9	44
11	Gesellschaft mit beschränkter Haftung	9 504	17	6	735	43	38	807	2 520
12	dar. Unternehmergees. (haftungsbeschr.) ²⁾ ..	1 259	3	-	51	4	3	126	274
13	Private Company Limited by Shares	129	-	-	8	1	-	10	38
14	Genossenschaft	45	-	-	4	-	-	1	6
15	Eingetragener Verein	64	-	-	-	-	-	1	5
16	Sonstige Rechtsformen	517	-	-	17	1	2	42	353
Darunter Einzelunternehmen nach dem Geschlecht des Inhabers									
17	Männlich	45 458	501	19	2 408	563	57	6 580	10 799
18	Weiblich	26 769	182	4	1 661	161	6	348	6 690
Darunter Einzelunternehmen nach ausgewählter Staatsangehörigkeit des Inhabers									
19	Deutschland	57 914	648	13	3 773	713	54	3 783	15 002
20	Rumänien	2 190	3	-	18	-	2	792	190
21	Türkei	1 653	2	5	44	-	1	121	447
22	Polen	1 591	7	-	15	2	2	907	114
23	Kroatien	682	1	2	14	1	-	193	98
24	Italien	856	1	-	19	1	-	75	200
25	Ungarn	720	3	-	18	-	1	222	79
26	Syrien	476	-	-	10	-	-	24	164
27	Kosovo	454	5	-	8	-	-	134	66
28	Bulgarien	615	1	-	3	-	2	230	62
29	Griechenland	563	-	-	12	-	-	64	93
30	Österreich	681	2	2	34	3	-	35	191
31	Serbien	276	1	-	3	-	-	49	41
32	Bosnien-Herzegowina	262	2	-	7	-	-	55	48
33	Irak	223	-	-	4	-	-	12	38
34	Vietnam	228	-	-	1	-	-	2	18
35	Russland	183	-	1	11	-	-	9	42
36	Ukraine	119	-	-	3	-	-	6	24
37	Afghanistan	146	-	-	1	-	-	3	31
38	Slowakei	137	-	-	5	-	-	37	21
39	Thailand	121	-	-	1	-	-	-	19
40	EU-Staaten ³⁾	8 836	23	4	167	9	7	2 629	1 206

¹⁾ Ohne Reisegewerbe. - ²⁾ Der Ergebnisausweis für haftungsbeschränkte Unternehmergeellschaften ist seit 2009 möglich. - ³⁾ Ohne Deutschland.

sowie nach Art der Niederlassung und Rechtsform

noch: davon											Lfd. Nr.
Verkehr und Lagerei	Gastgewerbe	Information und Kommunikation	Erbringung von Finanz- und Versicherungsleistungen	Grundstücks- und Wohnungswesen	Erbringung von freiberuflichen, wissenschaftlichen und technischen Dienstleistungen	Erbringung von sonstigen wirtschaftlichen Dienstleistungen	Erziehung und Unterricht	Gesundheits- und Sozialwesen	Kunst, Unterhaltung und Erholung	Öffentliche Verwaltung, Verteidigung; Sozialversicherung; Erbringung von sonstigen Dienstleistungen	
H	I	J	K	L	M	N	P	Q	R	O + S	
3 652	6 023	4 105	3 517	2 229	8 441	10 426	2 034	1 439	2 018	8 478	1
Davon nach der Art der Niederlassung											
3 472	5 547	3 925	3 303	2 124	8 150	10 015	1 928	1 393	1 858	8 170	2
46	164	46	68	27	88	78	46	12	47	111	3
134	312	134	146	78	203	333	60	34	113	197	4
Davon nach der Rechtsform des Unternehmens											
3 033	4 758	2 945	2 751	1 159	6 298	8 814	1 775	1 267	1 628	7 820	5
23	13	5	19	25	17	30	3	5	4	7	6
8	23	10	8	13	26	6	2	-	7	5	7
										-	8
42	67	49	87	245	124	94	1	8	13	14	
148	590	394	75	249	560	602	142	70	221	298	9
14	3	30	48	10	30	19	1	-	-	3	10
373	509	651	466	514	1 352	828	100	83	142	320	11
62	63	140	57	52	162	161	22	4	14	61	12
2	4	12	4	7	17	14	3	-	2	7	13
-	1	-	28	-	2	-	2	-	1	-	14
-	45	-	-	-	1	4	4	3	-	1	15
9	10	9	31	7	14	15	1	3	-	3	16
Darunter Einzelunternehmen nach dem Geschlecht des Inhabers											
2 488	3 049	2 317	2 063	747	3 672	5 775	809	256	1 112	2 243	17
545	1 709	628	688	412	2 626	3 039	966	1 011	516	5 577	18
Darunter Einzelunternehmen nach ausgewählter Staatsangehörigkeit des Inhabers											
1 776	3 046	2 703	2 521	1 071	5 764	6 713	1 599	1 122	1 459	6 154	19
324	64	6	49	3	29	272	33	21	4	380	20
178	331	21	32	13	53	211	6	4	39	145	21
42	20	10	5	5	27	302	3	12	6	112	22
67	58	10	13	5	26	132	2	7	2	51	23
27	305	19	12	5	33	64	11	3	12	69	24
45	24	5	13	5	30	116	9	9	13	128	25
93	79	13	4	-	6	40	3	-	1	39	26
18	27	5	9	-	11	141	1	1	2	26	27
80	27	5	4	3	14	128	1	2	3	50	28
75	167	9	11	2	16	62	6	1	8	37	29
14	68	35	16	11	64	70	18	23	9	86	30
24	24	3	5	2	11	85	-	3	6	19	31
21	19	2	5	2	7	65	-	-	2	27	32
25	74	1	1	-	3	38	-	-	-	27	33
8	96	2	1	2	6	1	-	1	3	87	34
9	7	10	2	2	21	20	3	3	1	42	35
9	7	8	3	4	11	11	3	2	1	27	36
27	31	3	1	1	2	33	-	-	-	13	37
9	9	-	-	-	5	28	4	4	2	13	38
1	19	3	-	-	-	1	-	13	-	64	39
722	812	137	146	48	313	1 300	120	93	84	1 016	40

**7. Gewerbebeanmeldungen in Bayern 2021 nach Regierungsbezirken
sowie nach Wirtschaftsabschnitten und ausgewählten Wirtschaftsabteilungen**

Nr. der Klassifikation ¹⁾	Wirtschaftszweig (H.v. = Herstellung von E.v. = Erbringung von)	Gewerbebeanmeldungen insgesamt ²⁾	davon							
			Neuerrichtung			Zuzug	Übernahme			
			insgesamt	Neugründung	Umwandlung		insgesamt	Rechtsformwechsel	Gesellschaftereintritt	Erbfolge/Kauf/Pacht
Oberbayern										
A	Land- u. Forstwirtschaft, Fischerei	383	324	324	-	42	17	8	1	8
B	Bergbau u. Gewinnung v. Steinen u. Erden	15	13	13	-	2	-	-	-	-
C	Verarbeitendes Gewerbe	2 762	2 270	2 256	14	336	156	53	9	94
10	dar. H.v. Nahrungs- u. Futtermitteln	281	213	212	1	20	48	17	4	27
11	Getränkeherstellung	32	27	27	-	4	1	-	1	-
13	H.v. Textilien	217	199	199	-	16	2	1	-	1
14	H.v. Bekleidung	257	234	234	-	20	3	1	-	2
16	H.v. Holz-, Flecht-, Korb- u. Korkwaren (ohne Möbel)	167	144	144	-	11	12	3	-	9
18	H.v. Druckerzeugnissen; Vervielfältigung v. bespielten Ton-, Bild- u. Datenträgern	175	148	148	-	15	12	1	1	10
25	H.v. Metallerzeugnissen	234	175	173	2	43	16	10	1	5
26	H.v. DV-Geräten, elektron. u. optischen Erzeugnissen	89	66	63	3	19	4	3	-	1
27	H.v. elektrischen Ausrüstungen	41	30	30	-	10	1	-	-	1
28	Maschinenbau	82	55	53	2	20	7	3	-	4
29	H.v. Kraftwagen u. Kraftwagenteilen	29	19	17	2	6	4	2	-	2
31	H.v. Möbeln	93	72	72	-	17	4	1	-	3
D	Energieversorgung	1 134	1 012	1 009	3	50	72	9	4	59
E	Wasserversorgung; Abwasser- u. Abfallentsorgung u. Beseitigung v. Umweltverschmutzungen	52	47	46	1	3	2	-	-	2
F	Baugewerbe	4 562	3 507	3 488	19	793	262	81	123	58
41	dav. Hochbau	270	201	198	3	57	12	8	1	3
42	Tiefbau	75	53	51	2	16	6	3	1	2
43	vorbereitende Baustellenarbeiten, Bauinstallation u. sonstiges Ausbaugewerbe	4 217	3 253	3 239	14	720	244	70	121	53
G	Handel; Instandhaltung u. Reparatur v. Kfz	10 196	8 410	8 368	42	1 104	682	237	48	397
45	dav. Handel mit Kfz; Instandhaltung u. Reparatur v. Kfz	1 174	924	919	5	172	78	29	5	44
46	Großhandel (ohne Handel mit Kfz)	2 104	1 719	1 710	9	297	88	38	15	35
47	Einzelhandel (ohne Handel mit Kfz)	6 918	5 767	5 739	28	635	516	170	28	318
H	Verkehr u. Lagerei	2 112	1 865	1 860	5	188	59	18	2	39
49	dar. Landverkehr u. Transport in Rohrfernleitungen	1 227	1 077	1 073	4	104	46	11	2	33
53	Post-, Kurier- u. Expressdienste	649	606	606	-	38	5	3	-	2
I	Gastgewerbe	2 295	1 462	1 450	12	80	753	77	24	652
55	dav. Beherbergung	301	170	162	8	18	113	18	4	91
56	Gastronomie	1 994	1 292	1 288	4	62	640	59	20	561
J	Information u. Kommunikation	3 089	2 462	2 446	16	572	55	31	10	14
58	dar. Verlagswesen	200	163	162	1	34	3	1	1	1
61	Telekommunikation	101	84	84	-	17	-	-	-	-
62	E. v. Dienstleistungen der Informationstechnologie	2 026	1 593	1 581	12	398	35	25	4	6
63	Informationsdienstleistungen	319	271	269	2	45	3	1	1	1
K	E.v. Finanz- u. Versicherungsdienstleistungen	1 994	1 470	1 447	23	464	60	22	9	29
66	dar. mit Finanz- u. Versicherungsdienstleistungen verbundene Tätigkeiten	1 174	853	853	-	293	28	16	5	7
L	Grundstücks- u. Wohnungswesen	1 606	1 156	1 150	6	396	54	23	10	21
M	E.v. freiberuflichen, wissenschaftlichen u. technischen Dienstleistungen	5 955	4 796	4 776	20	1 063	96	34	23	39
70	dar. Verwaltung u. Führung v. Unternehmen u. Betrieben; Unternehmensberatung	1 888	1 418	1 412	6	435	35	15	6	14
73	Werbung u. Marktforschung	896	746	744	2	139	11	1	7	3
N	E.v. sonstigen wirtschaftlichen Dienstleistungen	5 840	4 875	4 855	20	847	118	57	16	45
77	dar. Vermietung v. beweglichen Sachen	462	399	386	13	54	9	6	2	1
78	Vermittlung u. Überlassung v. Arbeitskräften	171	136	136	-	33	2	1	-	1
79	Reisebüros, -veranstalter u. E.v. sonstigen Reservierungsdienstleistungen	170	127	126	1	38	5	2	-	3
81	Gebäudebetreuung; Garten- u. Landschaftsbau	3 174	2 695	2 691	4	415	64	30	8	26
P	Erziehung u. Unterricht	1 306	1 084	1 083	1	194	28	7	3	18
Q	Gesundheits- u. Sozialwesen	957	823	819	4	121	13	1	3	9
R	Kunst, Unterhaltung u. Erholung	890	684	682	2	142	64	20	6	38
O + S	Öffentliche Verwaltung, Verteidigung; Sozialversicherung; E.v. sonstigen Dienstleistungen	3 557	2 928	2 926	2	485	144	29	14	101
A - S	Insgesamt	48 705	39 188	38 998	190	6 882	2 635	707	305	1 623

¹⁾ Klassifikation der Wirtschaftszweige, Ausgabe 2008 (WZ 2008), Kurzbezeichnung. - ²⁾ Ohne Reisegewerbe.

**Noch: 7. Gewerbebeanmeldungen in Bayern 2021 nach Regierungsbezirken
sowie nach Wirtschaftsabschnitten und ausgewählten Wirtschaftsabteilungen**

Nr. der Klassifikation ¹⁾	Wirtschaftszweig (H.v. = Herstellung von E.v. = Erbringung von)	Ge- werbe- anmel- dungen insge- samt ²⁾	davon							
			Neuerrichtung			Zuzug	Übernahme			
			ins- gesamt	davon			ins- gesamt	davon		
				Neu- gründung	Um- wand- lung			Rechts- form- wechsel	Gesell- schafter- eintritt	Erbfolge/ Kauf/ Pacht
Niederbayern										
A	Land- u. Forstwirtschaft, Fischerei	204	176	175	1	13	15	7	3	5
B	Bergbau u. Gewinnung v. Steinen u. Erden	3	2	2	-	-	1	1	-	-
C	Verarbeitendes Gewerbe	926	748	740	8	98	80	28	5	47
10	dar. H.v. Nahrungs- u. Futtermitteln	99	55	48	7	4	40	8	4	28
11	Getränkeherstellung	11	10	10	-	1	-	-	-	-
13	H.v. Textilien	56	49	49	-	7	-	-	-	-
14	H.v. Bekleidung	91	78	78	-	10	3	2	-	1
16	H.v. Holz-, Flecht-, Korb- u. Korkwaren (ohne Möbel)	118	102	101	1	7	9	2	-	7
18	H.v. Druckerzeugnissen; Vervielfältigung v. bespielten Ton-, Bild- u. Datenträgern	47	39	39	-	7	1	-	-	1
25	H.v. Metallerzeugnissen	102	83	83	-	11	8	4	-	4
26	H.v. DV-Geräten, elektron. u. optischen Erzeugnissen	25	19	19	-	4	2	1	-	1
27	H.v. elektrischen Ausrüstungen	12	9	9	-	2	1	1	-	-
28	Maschinenbau	29	22	22	-	6	1	1	-	-
29	H.v. Kraftwagen u. Kraftwagenteilen	10	6	6	-	4	-	-	-	-
31	H.v. Möbeln	26	14	14	-	6	6	4	-	2
D	Energieversorgung	586	516	516	-	10	60	8	8	44
E	Wasserversorgung; Abwasser- u. Abfallentsorgung u. Beseitigung v. Umweltverschmutzungen	5	5	5	-	-	-	-	-	-
F	Baugewerbe	1 138	876	875	1	191	71	35	13	23
41	dav. Hochbau	69	61	61	-	5	3	2	1	-
42	Tiefbau	30	21	21	-	6	3	1	-	2
43	vorbereitende Baustellenarbeiten, Bauinstallation u. sonstiges Ausbaugewerbe	1 039	794	793	1	180	65	32	12	21
G	Handel; Instandhaltung u. Reparatur v. Kfz	2 875	2 303	2 279	24	325	247	113	20	114
45	dav. Handel mit Kfz; Instandhaltung u. Reparatur v. Kfz	448	360	360	-	63	25	10	2	13
46	Großhandel (ohne Handel mit Kfz)	457	350	345	5	77	30	17	4	9
47	Einzelhandel (ohne Handel mit Kfz)	1 970	1 593	1 574	19	185	192	86	14	92
H	Verkehr u. Lagerei	379	318	317	1	40	21	8	1	12
49	dar. Landverkehr u. Transport in Rohrfernleitungen	173	140	140	-	17	16	4	-	12
53	Post-, Kurier- u. Expressdienste	139	125	125	-	14	-	-	-	-
I	Gastgewerbe	633	425	423	2	11	197	23	3	171
55	dav. Beherbergung	101	58	57	1	1	42	3	2	37
56	Gastronomie	532	367	366	1	10	155	20	1	134
J	Information u. Kommunikation	456	368	365	3	71	17	12	2	3
58	dar. Verlagswesen	34	28	28	-	4	2	2	-	-
61	Telekommunikation	33	31	31	-	1	1	1	-	-
62	E. v. Dienstleistungen der Informationstechnologie	254	199	196	3	46	9	7	2	-
63	Informationsdienstleistungen	69	51	51	-	14	4	2	-	2
K	E.v. Finanz- u. Versicherungsdienstleistungen	347	260	257	3	76	11	9	1	1
66	dar. mit Finanz- u. Versicherungsdienstleistungen verbundene Tätigkeiten	238	176	176	-	54	8	7	-	1
L	Grundstücks- u. Wohnungswesen	386	324	321	3	45	17	7	1	9
M	E.v. freiberuflichen, wissenschaftlichen u. technischen Dienstleistungen	1 007	762	758	4	220	25	16	3	6
70	dar. Verwaltung u. Führung v. Unternehmen u. Betrieben; Unternehmensberatung	308	228	225	3	72	8	4	1	3
73	Werbung u. Marktforschung	169	134	134	-	32	3	2	-	1
N	E.v. sonstigen wirtschaftlichen Dienstleistungen	1 401	1 208	1 201	7	164	29	18	2	9
77	dar. Vermietung v. beweglichen Sachen	167	148	144	4	15	4	2	-	2
78	Vermittlung u. Überlassung v. Arbeitskräften	52	40	37	3	12	-	-	-	-
79	Reisebüros, -veranstalter u. E.v. sonstigen Reservierungsdienstleistungen	21	13	13	-	6	2	1	-	1
81	Gebäudebetreuung; Garten- u. Landschaftsbau	832	722	722	-	88	22	15	1	6
P	Erziehung u. Unterricht	217	172	172	-	37	8	1	3	4
Q	Gesundheits- u. Sozialwesen	203	172	170	2	23	8	3	-	5
R	Kunst, Unterhaltung u. Erholung	214	175	172	3	17	22	3	3	16
O + S	Öffentliche Verwaltung, Verteidigung; Sozialversicherung; E.v. sonstigen Dienstleistungen	848	682	681	1	124	42	6	2	34
A - S	Insgesamt	11 828	9 492	9 429	63	1 465	871	298	70	503

¹⁾ Klassifikation der Wirtschaftszweige, Ausgabe 2008 (WZ 2008), Kurzbezeichnung. - ²⁾ Ohne Automatenaufsteller und Reisegewerbe.

**Noch: 7. Gewerbebeanmeldungen in Bayern 2021 nach Regierungsbezirken
sowie nach Wirtschaftsabschnitten und ausgewählten Wirtschaftsabteilungen**

Nr. der Klassi- fikation ¹⁾	Wirtschaftszweig (H.v. = Herstellung von E.v. = Erbringung von)	Ge- werbe- anmel- dungen insge- samt ²⁾	davon							
			Neuerrichtung			Zuzug	Übernahme			
			ins- gesamt	davon			ins- gesamt	davon		
				Neu- gründung	Um- wand- lung			Rechts- form- wechsel	Gesell- schafter- eintritt	Erbfolge/ Kauf/ Pacht
Oberpfalz										
A	Land- u. Forstwirtschaft, Fischerei	119	98	97	1	11	10	3	1	6
B	Bergbau u. Gewinnung v. Steinen u. Erden	2	2	2	-	-	-	-	-	-
C	Verarbeitendes Gewerbe	742	616	611	5	72	54	15	2	37
10	dar. H.v. Nahrungs- u. Futtermitteln	79	55	55	-	7	17	3	-	14
11	Getränkeherstellung	8	6	6	-	-	2	-	-	2
13	H.v. Textilien	71	65	65	-	4	2	1	-	1
14	H.v. Bekleidung	67	57	57	-	8	2	-	-	2
16	H.v. Holz-, Flecht-, Korb- u. Korkwaren (ohne Möbel)	66	59	59	-	3	4	1	1	2
18	H.v. Druckerzeugnissen; Vervielfältigung v. bespielten Ton-, Bild- u. Datenträgern	45	41	41	-	4	-	-	-	-
25	H.v. Metall erzeugnissen	97	75	75	-	15	7	4	-	3
26	H.v. DV-Geräten, elektron. u. optischen Erzeugnissen	18	14	13	1	3	1	1	-	-
27	H.v. elektrischen Ausrüstungen	9	6	6	-	3	-	-	-	-
28	Maschinenbau	17	12	10	2	3	2	1	-	1
29	H.v. Kraftwagen u. Kraftwagenteilen	9	5	4	1	3	1	-	-	1
31	H.v. Möbeln	11	9	9	-	-	2	1	1	-
D	Energieversorgung	422	375	374	1	4	43	5	8	30
E	Wasserversorgung; Abwasser- u. Abfallentsorgung u. Beseitigung v. Umweltverschmutzungen	17	12	12	-	1	4	2	-	2
F	Baugewerbe	807	614	609	5	113	80	20	37	23
41	dav. Hochbau	56	47	46	1	7	2	2	-	-
42	Tiefbau	16	12	12	-	3	1	-	-	1
43	vorbereitende Baustellenarbeiten, Bauinstallation u. sonstiges Ausbaugewerbe	735	555	551	4	103	77	18	37	22
G	Handel; Instandhaltung u. Reparatur v. Kfz	2 422	1 959	1 936	23	209	254	98	18	138
45	dav. Handel mit Kfz; Instandhaltung u. Reparatur v. Kfz	324	255	255	-	38	31	9	2	20
46	Großhandel (ohne Handel mit Kfz)	374	300	298	2	58	16	5	3	8
47	Einzelhandel (ohne Handel mit Kfz)	1 724	1 404	1 383	21	113	207	84	13	110
H	Verkehr u. Lagerei	197	145	144	1	31	21	6	4	11
49	dar. Landverkehr u. Transport in Rohrfernleitungen	109	77	77	-	17	15	5	4	6
53	Post-, Kurier- u. Expressdienste	54	46	46	-	6	2	-	-	2
I	Gastgewerbe	499	274	273	1	11	214	9	3	202
55	dav. Beherbergung	64	37	36	1	3	24	1	-	23
56	Gastronomie	435	237	237	-	8	190	8	3	179
J	Information u. Kommunikation	407	329	328	1	64	14	10	2	2
58	dar. Verlagswesen	27	21	21	-	5	1	-	-	1
61	Telekommunikation	10	8	8	-	2	-	-	-	-
62	E. v. Dienstleistungen der Informationstechnologie	263	206	205	1	47	10	8	1	1
63	Informationsdienstleistungen	51	47	47	-	3	1	1	-	-
K	E.v. Finanz- u. Versicherungsdienstleistungen	341	277	273	4	60	4	2	1	1
66	dar. mit Finanz- u. Versicherungsdienstleistungen verbundene Tätigkeiten	273	220	220	-	50	3	1	1	1
L	Grundstücks- u. Wohnungswesen	240	177	177	-	46	17	10	1	6
M	E.v. freiberuflichen, wissenschaftlichen u. technischen Dienstleistungen	867	716	714	2	130	21	15	2	4
70	dar. Verwaltung u. Führung v. Unternehmen u. Betrieben; Unternehmensberatung	181	147	147	-	31	3	2	-	1
73	Werbung u. Marktforschung	193	157	157	-	30	6	4	1	1
N	E.v. sonstigen wirtschaftlichen Dienstleistungen	1 022	875	868	7	119	28	7	4	17
77	dar. Vermietung v. beweglichen Sachen	129	114	110	4	10	5	-	2	3
78	Vermittlung u. Überlassung v. Arbeitskräften	33	27	26	1	6	-	-	-	-
79	Reisebüros, -veranstalter u. E.v. sonstigen Reservierungsdienstleistungen	24	19	19	-	1	4	2	-	2
81	Gebäudebetreuung; Garten- u. Landschaftsbau	556	491	491	-	53	12	4	-	8
P	Erziehung u. Unterricht	265	224	224	-	30	11	1	-	10
Q	Gesundheits- u. Sozialwesen	158	134	132	2	15	9	2	1	6
R	Kunst, Unterhaltung u. Erholung	180	134	129	5	25	21	1	3	17
O + S	Öffentliche Verwaltung, Verteidigung; Sozialversicherung; E.v. sonstigen Dienstleistungen	637	524	524	-	90	23	4	1	18
A - S	Insgesamt	9 344	7 485	7 427	58	1 031	828	210	88	530

¹⁾ Klassifikation der Wirtschaftszweige, Ausgabe 2008 (WZ 2008), Kurzbezeichnung. - ²⁾ Ohne Reisegewerbe.

**Noch: 7. Gewerbebeanmeldungen in Bayern 2021 nach Regierungsbezirken
sowie nach Wirtschaftsabschnitten und ausgewählten Wirtschaftsabteilungen**

Nr. der Klassi- fikation ¹⁾	Wirtschaftszweig (H.v. = Herstellung von E.v. = Erbringung von)	Ge- werbe- anmel- dungen insge- samt ²⁾	davon							
			Neuerrichtung			Zuzug	Übernahme			
			ins- gesamt	davon			ins- gesamt	davon		
				Neu- gründung	Um- wand- lung			Rechts- form- wechsel	Gesell- schafter- eintritt	Erbfolge/ Kauf/ Pacht
Oberfranken										
A	Land- u. Forstwirtschaft, Fischerei	144	125	125	-	16	3	-	-	3
B	Bergbau u. Gewinnung v. Steinen u. Erden	2	-	-	-	-	2	1	-	1
C	Verarbeitendes Gewerbe	640	527	525	2	62	51	16	5	30
10	dar. H.v. Nahrungs- u. Futtermitteln	86	61	61	-	7	18	5	2	11
11	Getränkeherstellung	17	11	11	-	1	5	3	-	2
13	H.v. Textilien	48	45	45	-	3	-	-	-	-
14	H.v. Bekleidung	62	55	55	-	5	2	1	-	1
16	H.v. Holz-, Flecht-, Korb- u. Korkwaren (ohne Möbel)	74	70	70	-	3	1	-	1	-
18	H.v. Druckerzeugnissen; Vervielfältigung v. bespielten Ton-, Bild- u. Datenträgern	46	37	37	-	8	1	1	-	-
25	H.v. Metallerzeugnissen	58	41	41	-	7	10	3	-	7
26	H.v. DV-Geräten, elektron. u. optischen Erzeugnissen	10	7	7	-	3	-	-	-	-
27	H.v. elektrischen Ausrüstungen	7	5	5	-	1	1	-	-	1
28	Maschinenbau	16	8	8	-	4	4	2	-	2
29	H.v. Kraftwagen u. Kraftwagenteilen	9	8	8	-	1	-	-	-	-
31	H.v. Möbeln	14	11	11	-	2	1	-	-	1
D	Energieversorgung	378	322	322	-	13	43	3	4	36
E	Wasserversorgung; Abwasser- u. Abfallentsorgung u. Beseitigung v. Umweltverschmutzungen	4	3	3	-	1	-	-	-	-
F	Baugewerbe	542	421	419	2	85	36	20	6	10
41	dav. Hochbau	30	20	20	-	7	3	3	-	-
42	Tiefbau	12	12	12	-	-	-	-	-	-
43	vorbereitende Baustellenarbeiten, Bauinstallation u. sonstiges Ausbaugewerbe	500	389	387	2	78	33	17	6	10
G	Handel; Instandhaltung u. Reparatur v. Kfz	2 133	1 773	1 744	29	187	173	49	24	100
45	dav. Handel mit Kfz; Instandhaltung u. Reparatur v. Kfz	250	205	205	-	25	20	4	-	16
46	Großhandel (ohne Handel mit Kfz)	334	259	254	5	55	20	6	4	10
47	Einzelhandel (ohne Handel mit Kfz)	1 549	1 309	1 285	24	107	133	39	20	74
H	Verkehr u. Lagerei	300	258	258	-	22	20	9	3	8
49	dar. Landverkehr u. Transport in Rohrfernleitungen	84	65	65	-	6	13	3	3	7
53	Post-, Kurier- u. Expressdienste	180	164	164	-	12	4	4	-	-
I	Gastgewerbe	471	302	301	1	15	154	14	2	138
55	dav. Beherbergung	85	49	48	1	-	36	4	1	31
56	Gastronomie	386	253	253	-	15	118	10	1	107
J	Information u. Kommunikation	423	329	329	-	80	14	10	3	1
58	dar. Verlagswesen	24	19	19	-	3	2	1	1	-
61	Telekommunikation	11	10	10	-	1	-	-	-	-
62	E. v. Dienstleistungen der Informationstechnologie	263	191	191	-	61	11	8	2	1
63	Informationsdienstleistungen	55	44	44	-	11	-	-	-	-
K	E.v. Finanz- u. Versicherungsdienstleistungen	276	203	203	-	65	8	8	-	-
66	dar. mit Finanz- u. Versicherungsdienstleistungen verbundene Tätigkeiten	220	161	161	-	53	6	6	-	-
L	Grundstücks- u. Wohnungswesen	174	134	132	2	30	10	5	-	5
M	E.v. freiberuflichen, wissenschaftlichen u. technischen Dienstleistungen	817	664	662	2	136	17	8	3	6
70	dar. Verwaltung u. Führung v. Unternehmen u. Betrieben; Unternehmensberatung	177	131	131	-	41	5	3	1	1
73	Werbung u. Marktforschung	181	159	157	2	19	3	1	2	-
N	E.v. sonstigen wirtschaftlichen Dienstleistungen	861	728	725	3	107	26	10	3	13
77	dar. Vermietung v. beweglichen Sachen	93	90	88	2	2	1	-	-	1
78	Vermittlung u. Überlassung v. Arbeitskräften	30	23	22	1	6	1	-	-	1
79	Reisebüros, -veranstalter u. E.v. sonstigen Reservierungsdienstleistungen	30	21	21	-	7	2	1	-	1
81	Gebäudebetreuung; Garten- u. Landschaftsbau	497	425	425	-	57	15	7	2	6
P	Erziehung u. Unterricht	196	163	162	1	30	3	2	-	1
Q	Gesundheits- u. Sozialwesen	135	110	110	-	20	5	-	-	5
R	Kunst, Unterhaltung u. Erholung	197	151	151	-	26	20	2	-	18
O + S	Öffentliche Verwaltung, Verteidigung; Sozialversicherung; E.v. sonstigen Dienstleistungen	655	546	545	1	78	31	5	-	26
A - S	Insgesamt	8 348	6 759	6 716	43	973	616	162	53	401

¹⁾ Klassifikation der Wirtschaftszweige, Ausgabe 2008 (WZ 2008), Kurzbezeichnung. - ²⁾ Ohne Automatenaufsteller und Reisegewerbe.

**Noch: 7. Gewerbebeanmeldungen in Bayern 2021 nach Regierungsbezirken
sowie nach Wirtschaftsabschnitten und ausgewählten Wirtschaftsabteilungen**

Nr. der Klassifikation ¹⁾	Wirtschaftszweig (H.v. = Herstellung von E.v. = Erbringung von)	Gewerbebeanmeldungen insgesamt ²⁾	davon							
			Neuerrichtung			Zuzug	Übernahme			
			insgesamt	Neugründung	Umwandlung		insgesamt	Rechtsformwechsel	Gesellschaftereintritt	Erbfolge/Kauf/Pacht
Mittelfranken										
A	Land- u. Forstwirtschaft, Fischerei	109	87	87	-	13	9	5	1	3
B	Bergbau u. Gewinnung v. Steinen u. Erden	7	4	4	-	2	1	-	-	1
C	Verarbeitendes Gewerbe	976	798	791	7	106	72	19	6	47
10	dar. H.v. Nahrungs- u. Futtermitteln	94	66	66	-	6	22	4	1	17
11	Getränkeherstellung	13	9	9	-	2	2	-	1	1
13	H.v. Textilien	81	75	74	1	5	1	1	-	-
14	H.v. Bekleidung	108	97	97	-	10	1	-	-	1
16	H.v. Holz-, Flecht-, Korb- u. Korkwaren (ohne Möbel)	80	67	67	-	4	9	2	1	6
18	H.v. Druckerzeugnissen; Vervielfältigung v. bespielten Ton-, Bild- u. Datenträgern	77	70	69	1	5	2	-	-	2
25	H.v. Metallerzeugnissen	75	52	52	-	13	10	2	1	7
26	H.v. DV-Geräten, elektron. u. optischen Erzeugnissen	28	20	19	1	8	-	-	-	-
27	H.v. elektrischen Ausrüstungen	10	6	6	-	3	1	1	-	-
28	Maschinenbau	25	14	13	1	8	3	3	-	-
29	H.v. Kraftwagen u. Kraftwagenteilen	13	11	11	-	1	1	-	-	1
31	H.v. Möbeln	29	20	19	1	7	2	1	-	1
D	Energieversorgung	432	397	396	1	10	25	3	2	20
E	Wasserversorgung; Abwasser- u. Abfallentsorgung u. Beseitigung v. Umweltverschmutzungen	26	22	22	-	1	3	2	-	1
F	Baugewerbe	1 502	1 183	1 182	1	207	112	31	55	26
41	dav. Hochbau	61	48	48	-	5	8	1	5	2
42	Tiefbau	18	17	17	-	1	-	-	-	-
43	vorbereitende Baustellenarbeiten, Bauinstallation u. sonstiges Ausbaugewerbe	1 423	1 118	1 117	1	201	104	30	50	24
G	Handel; Instandhaltung u. Reparatur v. Kfz	3 675	3 056	3 022	34	323	296	90	34	172
45	dav. Handel mit Kfz; Instandhaltung u. Reparatur v. Kfz	441	357	351	6	59	25	11	2	12
46	Großhandel (ohne Handel mit Kfz)	593	482	470	12	74	37	19	4	14
47	Einzelhandel (ohne Handel mit Kfz)	2 641	2 217	2 201	16	190	234	60	28	146
H	Verkehr u. Lagerei	633	551	548	3	53	29	5	2	22
49	dar. Landverkehr u. Transport in Rohrfernleitungen	307	253	251	2	29	25	4	1	20
53	Post-, Kurier- u. Expressdienste	230	214	214	-	16	-	-	-	-
I	Gastgewerbe	766	435	431	4	11	320	19	12	289
55	dav. Beherbergung	66	53	49	4	2	11	-	-	11
56	Gastronomie	700	382	382	-	9	309	19	12	278
J	Information u. Kommunikation	832	686	684	2	132	14	11	3	-
58	dar. Verlagswesen	45	37	37	-	7	1	1	-	-
61	Telekommunikation	19	19	19	-	-	-	-	-	-
62	E. v. Dienstleistungen der Informationstechnologie	514	406	404	2	100	8	6	2	-
63	Informationsdienstleistungen	128	110	110	-	16	2	1	1	-
K	E.v. Finanz- u. Versicherungsdienstleistungen	689	561	554	7	115	13	7	2	4
66	dar. mit Finanz- u. Versicherungsdienstleistungen verbundene Tätigkeiten	548	443	442	1	94	11	6	2	3
L	Grundstücks- u. Wohnungswesen	457	349	345	4	78	30	19	5	6
M	E.v. freiberuflichen, wissenschaftlichen u. technischen Dienstleistungen	1 498	1 244	1 234	10	225	29	14	5	10
70	dar. Verwaltung u. Führung v. Unternehmen u. Betrieben; Unternehmensberatung	334	277	274	3	48	9	3	2	4
73	Werbung u. Marktforschung	351	296	294	2	50	5	4	-	1
N	E.v. sonstigen wirtschaftlichen Dienstleistungen	1 738	1 508	1 503	5	179	51	19	5	27
77	dar. Vermietung v. beweglichen Sachen	161	138	135	3	15	8	3	2	3
78	Vermittlung u. Überlassung v. Arbeitskräften	41	32	32	-	8	1	1	-	-
79	Reisebüros, -veranstalter u. E.v. sonstigen Reservierungsdienstleistungen	44	28	28	-	11	5	1	1	3
81	Gebäudebetreuung; Garten- u. Landschaftsbau	932	826	824	2	87	19	4	2	13
P	Erziehung u. Unterricht	412	348	348	-	49	15	6	-	9
Q	Gesundheits- u. Sozialwesen	265	229	229	-	26	10	3	3	4
R	Kunst, Unterhaltung u. Erholung	320	259	256	3	40	21	-	2	19
O + S	Öffentliche Verwaltung, Verteidigung; Sozialversicherung; E.v. sonstigen Dienstleistungen	1 538	1 295	1 294	1	137	106	14	3	89
A - S	Insgesamt	15 875	13 012	12 930	82	1 707	1 156	267	140	749

¹⁾ Klassifikation der Wirtschaftszweige, Ausgabe 2008 (WZ 2008), Kurzbezeichnung. - ²⁾ Ohne Reisegewerbe.

**Noch: 7. Gewerbebeanmeldungen in Bayern 2021 nach Regierungsbezirken
sowie nach Wirtschaftsabschnitten und ausgewählten Wirtschaftsabteilungen**

Nr. der Klassi- fikation ¹⁾	Wirtschaftszweig (H.v. = Herstellung von E.v. = Erbringung von)	Ge- werbe- anmel- dungen insge- samt ²⁾	davon							
			Neuerrichtung			Zuzug	Übernahme			
			ins- gesamt	davon			ins- gesamt	davon		
				Neu- gründung	Um- wand- lung			Rechts- form- wechsel	Gesell- schafter- eintritt	Erbfolge/ Kauf/ Pacht
Unterfranken										
A	Land- u. Forstwirtschaft, Fischerei	109	90	90	-	8	11	5	1	5
B	Bergbau u. Gewinnung v. Steinen u. Erden	4	4	4	-	-	-	-	-	-
C	Verarbeitendes Gewerbe	819	687	680	7	90	42	15	3	24
10	dar. H.v. Nahrungs- u. Futtermitteln	67	49	49	-	4	14	6	-	8
11	Getränkeherstellung	21	20	20	-	-	1	-	-	1
13	H.v. Textilien	75	68	68	-	6	1	1	-	-
14	H.v. Bekleidung	85	73	73	-	11	1	1	-	-
16	H.v. Holz-, Flecht-, Korb- u. Korkwaren (ohne Möbel)	74	63	63	-	4	7	2	1	4
18	H.v. Druckerzeugnissen; Vervielfältigung v. bespielten Ton-, Bild- u. Datenträgern	56	46	46	-	10	-	-	-	-
25	H.v. Metallerzeugnissen	67	50	50	-	13	4	1	-	3
26	H.v. DV-Geräten, elektron. u. optischen Erzeugnissen	19	18	17	1	1	-	-	-	-
27	H.v. elektrischen Ausrüstungen	10	7	7	-	3	-	-	-	-
28	Maschinenbau	33	26	20	6	5	2	-	-	2
29	H.v. Kraftwagen u. Kraftwagenteilen	7	6	6	-	-	1	-	-	1
31	H.v. Möbeln	24	20	20	-	1	3	-	2	1
D	Energieversorgung	420	377	375	2	4	39	3	8	28
E	Wasserversorgung; Abwasser- u. Abfallentsorgung u. Beseitigung v. Umweltverschmutzungen	11	8	7	1	1	2	1	-	1
F	Baugewerbe	934	740	739	1	141	53	26	6	21
41	dav. Hochbau	49	34	34	-	12	3	2	-	1
42	Tiefbau	24	19	18	1	3	2	-	-	2
43	vorbereitende Baustellenarbeiten, Bauinstallation u. sonstiges Ausbaugewerbe	861	687	687	-	126	48	24	6	18
G	Handel; Instandhaltung u. Reparatur v. Kfz	2 885	2 414	2 388	26	290	181	73	11	97
45	dav. Handel mit Kfz; Instandhaltung u. Reparatur v. Kfz	328	243	242	1	57	28	11	3	14
46	Großhandel (ohne Handel mit Kfz)	484	407	397	10	62	15	7	1	7
47	Einzelhandel (ohne Handel mit Kfz)	2 073	1 764	1 749	15	171	138	55	7	76
H	Verkehr u. Lagerei	347	279	278	1	46	22	7	1	14
49	dar. Landverkehr u. Transport in Rohrfernleitungen	148	113	113	-	17	18	5	1	12
53	Post-, Kurier- u. Expressdienste	136	119	118	1	15	2	-	-	2
I	Gastgewerbe	544	378	375	3	8	158	11	9	138
55	dav. Beherbergung	75	50	48	2	2	23	1	-	22
56	Gastronomie	469	328	327	1	6	135	10	9	116
J	Information u. Kommunikation	589	481	478	3	98	10	4	2	4
58	dar. Verlagswesen	31	27	26	1	2	2	-	-	2
61	Telekommunikation	29	25	25	-	4	-	-	-	-
62	E. v. Dienstleistungen der Informationstechnologie	387	303	301	2	76	8	4	2	2
63	Informationsdienstleistungen	73	68	68	-	5	-	-	-	-
K	E.v. Finanz- u. Versicherungsdienstleistungen	580	454	444	10	117	9	6	1	2
66	dar. mit Finanz- u. Versicherungsdienstleistungen verbundene Tätigkeiten	428	324	323	1	99	5	3	1	1
L	Grundstücks- u. Wohnungswesen	306	247	245	2	44	15	11	-	4
M	E.v. freiberuflichen, wissenschaftlichen u. technischen Dienstleistungen	1 080	876	869	7	176	28	14	4	10
70	dar. Verwaltung u. Führung v. Unternehmen u. Betrieben; Unternehmensberatung	257	197	193	4	52	8	5	1	2
73	Werbung u. Marktforschung	225	179	179	-	40	6	3	-	3
N	E.v. sonstigen wirtschaftlichen Dienstleistungen	1 261	1 075	1 068	7	151	35	13	6	16
77	dar. Vermietung v. beweglichen Sachen	161	137	134	3	15	9	4	1	4
78	Vermittlung u. Überlassung v. Arbeitskräften	35	34	32	2	-	1	-	-	1
79	Reisebüros, -veranstalter u. E.v. sonstigen Reservierungsdienstleistungen	38	27	26	1	9	2	-	-	2
81	Gebäudebetreuung; Garten- u. Landschaftsbau	623	534	533	1	74	15	5	3	7
P	Erziehung u. Unterricht	271	216	215	1	46	9	6	-	3
Q	Gesundheits- u. Sozialwesen	229	200	200	-	25	4	2	-	2
R	Kunst, Unterhaltung u. Erholung	203	157	157	-	35	11	2	-	9
O + S	Öffentliche Verwaltung, Verteidigung; Sozialversicherung; E.v. sonstigen Dienstleistungen	1 010	825	825	-	135	50	13	3	34
A - S	Insgesamt	11 602	9 508	9 437	71	1 415	679	212	55	412

¹⁾ Klassifikation der Wirtschaftszweige, Ausgabe 2008 (WZ 2008), Kurzbezeichnung. - ²⁾ Ohne Automatenaufsteller und Reisegewerbe.

**Noch: 7. Gewerbebeanmeldungen in Bayern 2021 nach Regierungsbezirken
sowie nach Wirtschaftsabschnitten und ausgewählten Wirtschaftsabteilungen**

Nr. der Klassifikation ¹⁾	Wirtschaftszweig (H.v. = Herstellung von E.v. = Erbringung von)	Ge- werbe- anmel- dungen insge- samt ²⁾	davon							
			Neuerrichtung			Zuzug	Übernahme			
			ins- gesamt	davon			ins- gesamt	davon		
				Neu- gründung	Um- wand- lung			Rechts- form- wechsel	Gesell- schafter- eintritt	Erbfolge/ Kauf/ Pacht
Schwaben										
A	Land- u. Forstwirtschaft, Fischerei	222	183	183	-	25	14	4	4	6
B	Bergbau u. Gewinnung v. Steinen u. Erden	4	3	3	-	1	-	-	-	-
C	Verarbeitendes Gewerbe	1 235	999	991	8	158	78	27	8	43
10	dar. H.v. Nahrungs- u. Futtermitteln	118	83	83	-	9	26	4	2	20
11	Getränkeherstellung	13	8	8	-	3	2	-	-	2
13	H.v. Textilien	91	76	76	-	9	6	2	1	3
14	H.v. Bekleidung	139	122	122	-	14	3	3	-	-
16	H.v. Holz-, Flecht-, Korb- u. Korkwaren (ohne Möbel)	76	61	61	-	10	5	2	-	3
18	H.v. Druckerzeugnissen; Vervielfältigung v. bespielten Ton-, Bild- u. Datenträgern	84	75	75	-	8	1	1	-	-
25	H.v. Metallerzeugnissen	109	89	86	3	18	2	1	-	1
26	H.v. DV-Geräten, elektron. u. optischen Erzeugnissen	34	24	23	1	9	1	-	1	-
27	H.v. elektrischen Ausrüstungen	9	8	8	-	-	1	1	-	-
28	Maschinenbau	56	38	37	1	13	5	4	1	-
29	H.v. Kraftwagen u. Kraftwagenteilen	11	10	10	-	1	-	-	-	-
31	H.v. Möbeln	41	31	31	-	5	5	3	-	2
D	Energieversorgung	514	449	449	-	11	54	8	4	42
E	Wasserversorgung; Abwasser- u. Abfallentsorgung u. Beseitigung v. Umweltverschmutzungen	28	20	20	-	7	1	-	-	1
F	Baugewerbe	1 598	1 183	1 182	1	284	131	45	58	28
41	dav. Hochbau	71	56	56	-	13	2	1	1	-
42	Tiefbau	43	36	36	-	6	1	1	-	-
43	vorbereitende Baustellenarbeiten, Bauinstallation u. sonstiges Ausbaugewerbe	1 484	1 091	1 090	1	265	128	43	57	28
G	Handel; Instandhaltung u. Reparatur v. Kfz	4 662	3 801	3 769	32	470	391	162	38	191
45	dav. Handel mit Kfz; Instandhaltung u. Reparatur v. Kfz	591	465	465	-	79	47	22	3	22
46	Großhandel (ohne Handel mit Kfz)	918	730	723	7	129	59	33	6	20
47	Einzelhandel (ohne Handel mit Kfz)	3 153	2 606	2 581	25	262	285	107	29	149
H	Verkehr u. Lagerei	621	516	516	-	70	35	7	7	21
49	dar. Landverkehr u. Transport in Rohrfernleitungen	293	232	232	-	40	21	1	5	15
53	Post-, Kurier- u. Expressdienste	222	200	200	-	16	6	1	1	4
I	Gastgewerbe	876	593	586	7	26	257	26	5	226
55	dav. Beherbergung	167	108	105	3	4	55	12	2	41
56	Gastronomie	709	485	481	4	22	202	14	3	185
J	Information u. Kommunikation	859	698	693	5	143	18	12	2	4
58	dar. Verlagswesen	92	78	78	-	10	4	-	2	2
61	Telekommunikation	39	34	34	-	5	-	-	-	-
62	E. v. Dienstleistungen der Informationstechnologie	535	425	421	4	99	11	9	-	2
63	Informationsdienstleistungen	89	75	74	1	11	3	3	-	-
K	E.v. Finanz- u. Versicherungsdienstleistungen	602	460	451	9	129	13	5	-	8
66	dar. mit Finanz- u. Versicherungsdienstleistungen verbundene Tätigkeiten	454	350	349	1	94	10	2	-	8
L	Grundstücks- u. Wohnungswesen	564	436	430	6	102	26	15	1	10
M	E.v. freiberuflichen, wissenschaftlichen u. technischen Dienstleistungen	1 578	1 272	1 270	2	269	37	16	8	13
70	dar. Verwaltung u. Führung v. Unternehmen u. Betrieben; Unternehmensberatung	407	319	319	-	79	9	8	1	-
73	Werbung u. Marktforschung	313	268	267	1	44	1	1	-	-
N	E.v. sonstigen wirtschaftlichen Dienstleistungen	1 919	1 598	1 588	10	260	61	25	7	29
77	dar. Vermietung v. beweglichen Sachen	231	205	199	6	15	11	4	3	4
78	Vermittlung u. Überlassung v. Arbeitskräften	80	56	55	1	17	7	2	1	4
79	Reisebüros, -veranstalter u. E.v. sonstigen Reservierungsdienstleistungen	56	36	36	-	16	4	1	-	3
81	Gebäudebetreuung; Garten- u. Landschaftsbau	990	842	839	3	118	30	16	2	12
P	Erziehung u. Unterricht	444	352	352	-	74	18	11	1	6
Q	Gesundheits- u. Sozialwesen	345	300	300	-	41	4	3	1	-
R	Kunst, Unterhaltung u. Erholung	358	260	259	1	60	38	5	5	28
O + S	Öffentliche Verwaltung, Verteidigung; Sozialversicherung; E.v. sonstigen Dienstleistungen	1 656	1 380	1 379	1	193	83	24	8	51
A - S	Insgesamt	18 085	14 503	14 421	82	2 323	1 259	395	157	707

¹⁾ Klassifikation der Wirtschaftszweige, Ausgabe 2008 (WZ 2008), Kurzbezeichnung. - ²⁾ Ohne Reisegewerbe.

**8. Gewerbeabmeldungen in Bayern 2021 nach Regierungsbezirken
sowie nach Wirtschaftsabschnitten und ausgewählten Wirtschaftsabteilungen**

Nr. der Klassi- fikation ¹⁾	Wirtschaftszweig (H.v. = Herstellung von E.v. = Erbringung von)	Ge- werbe- abmel- dungen insge- samt ²⁾	davon							
			Aufgabe			Fortzug	Übergabe			
			ins- gesamt	davon			ins- gesamt	davon		
				voll- ständige Aufgabe	Um- wand- lung			Rechts- form- wechsel	Gesell- schafter- austritt	Erbfolge/ Verkauf/ Verpach- tung
Oberbayern										
A	Land- u. Forstwirtschaft, Fischerei	249	186	186	-	45	18	6	4	8
B	Bergbau u. Gewinnung v. Steinen u. Erden	17	15	15	-	2	-	-	-	-
C	Verarbeitendes Gewerbe	1 815	1 308	1 275	33	335	172	81	22	69
10	dar. H.v. Nahrungs- u. Futtermitteln	173	122	120	2	16	35	19	-	16
11	Getränkeherstellung	16	12	11	1	1	3	1	2	-
13	H.v. Textilien	133	107	106	1	18	8	2	3	3
14	H.v. Bekleidung	183	159	158	1	19	5	-	1	4
16	H.v. Holz-, Flecht-, Korb- u. Korkwaren (ohne Möbel)	96	62	62	-	20	14	5	2	7
18	H.v. Druckerzeugnissen; Vervielfältigung v. bespielten Ton-, Bild- u. Datenträgern	114	95	95	-	12	7	3	1	3
25	H.v. Metallerzeugnissen	178	118	117	1	38	22	14	5	3
26	H.v. DV-Geräten, elektron. u. optischen Erzeugnissen	92	49	45	4	39	4	2	1	1
27	H.v. elektrischen Ausrüstungen	44	31	28	3	9	4	3	-	1
28	Maschinenbau	68	38	33	5	24	6	3	1	2
29	H.v. Kraftwagen u. Kraftwagenteilen	24	13	11	2	7	4	2	1	1
31	H.v. Möbeln	57	33	32	1	15	9	3	-	6
D	Energieversorgung	293	206	195	11	27	60	9	12	39
E	Wasserversorgung; Abwasser- u. Abfallentsorgung u. Beseitigung v. Umweltverschmutzungen	36	30	29	1	4	2	-	1	1
F	Baugewerbe	3 649	2 655	2 635	20	654	340	109	179	52
41	dav. Hochbau	160	90	84	6	57	13	5	3	5
42	Tiefbau	62	36	35	1	18	8	4	2	2
43	vorbereitende Baustellenarbeiten, Bauinstallation u. sonstiges Ausbaugewerbe	3 427	2 529	2 516	13	579	319	100	174	45
G	Handel; Instandhaltung u. Reparatur v. Kfz	7 748	6 031	5 947	84	1 050	667	287	98	282
45	dav. Handel mit Kfz; Instandhaltung u. Reparatur v. Kfz	953	718	714	4	157	78	28	9	41
46	Großhandel (ohne Handel mit Kfz)	1 798	1 401	1 361	40	310	87	46	18	23
47	Einzelhandel (ohne Handel mit Kfz)	4 997	3 912	3 872	40	583	502	213	71	218
H	Verkehr u. Lagerei	1 674	1 444	1 431	13	158	72	26	10	36
49	dar. Landverkehr u. Transport in Rohrfernleitungen	1 071	920	915	5	97	54	18	7	29
53	Post-, Kurier- u. Expressdienste	421	392	391	1	24	5	1	1	3
I	Gastgewerbe	2 104	1 663	1 653	10	52	389	91	42	256
55	dav. Beherbergung	340	251	243	8	9	80	16	4	60
56	Gastronomie	1 764	1 412	1 410	2	43	309	75	38	196
J	Information u. Kommunikation	1 860	1 362	1 328	34	429	69	46	14	9
58	dar. Verlagswesen	160	110	105	5	40	10	6	2	2
61	Telekommunikation	54	35	35	-	18	1	-	-	1
62	E. v. Dienstleistungen der Informationstechnologie	1 206	873	848	25	295	38	30	5	3
63	Informationsdienstleistungen	214	170	169	1	33	11	6	4	1
K	E.v. Finanz- u. Versicherungsdienstleistungen	1 242	851	823	28	344	47	27	10	10
66	dar. mit Finanz- u. Versicherungsdienstleistungen verbundene Tätigkeiten	975	691	683	8	253	31	21	6	4
L	Grundstücks- u. Wohnungswesen	1 020	665	644	21	294	61	27	18	16
M	E.v. freiberuflichen, wissenschaftlichen u. technischen Dienstleistungen	3 766	2 870	2 806	64	777	119	60	34	25
70	dar. Verwaltung u. Führung v. Unternehmen u. Betrieben; Unternehmensberatung	1 127	795	758	37	284	48	27	12	9
73	Werbung u. Marktforschung	777	662	658	4	104	11	5	3	3
N	E.v. sonstigen wirtschaftlichen Dienstleistungen	4 595	3 686	3 645	41	746	163	75	44	44
77	dar. Vermietung v. beweglichen Sachen	321	264	245	19	47	10	3	5	2
78	Vermittlung u. Überlassung v. Arbeitskräften	135	105	101	4	25	5	3	2	-
79	Reisebüros, -veranstalter u. E.v. sonstigen Reservierungsdienstleistungen	214	170	169	1	35	9	3	3	3
81	Gebäudebetreuung; Garten- u. Landschaftsbau	2 260	1 819	1 808	11	352	89	37	20	32
P	Erziehung u. Unterricht	820	623	620	3	162	35	11	10	14
Q	Gesundheits- u. Sozialwesen	518	395	392	3	106	17	3	8	6
R	Kunst, Unterhaltung u. Erholung	688	488	486	2	147	53	12	19	22
O + S	Öffentliche Verwaltung, Verteidigung; Sozialversicherung; E.v. sonstigen Dienstleistungen	2 996	2 397	2 397	-	459	140	40	25	75
A - S	Insgesamt	35 090	26 875	26 507	368	5 791	2 424	910	550	964

¹⁾ Klassifikation der Wirtschaftszweige, Ausgabe 2008 (WZ 2008), Kurzbezeichnung. - ²⁾ Ohne Reisegewerbe.

**Noch: 8. Gewerbeabmeldungen in Bayern 2021 nach Regierungsbezirken
sowie nach Wirtschaftsabschnitten und ausgewählten Wirtschaftsabteilungen**

Nr. der Klassifikation ¹⁾	Wirtschaftszweig (H.v. = Herstellung von E.v. = Erbringung von)	Gewerbeabmeldungen insgesamt ²⁾	davon							
			Aufgabe			Fortzug	Übergabe			
			insgesamt	vollständige Aufgabe	Umwandlung		insgesamt	Rechtsformwechsel	Gesellschafteraustritt	Erbfolge/Verkauf/Verpachtung
Niederbayern										
A	Land- u. Forstwirtschaft, Fischerei	106	70	70	-	14	22	11	5	6
B	Bergbau u. Gewinnung v. Steinen u. Erden	6	4	2	2	1	1	1	-	-
C	Verarbeitendes Gewerbe	595	431	421	10	83	81	30	13	38
10	dar. H.v. Nahrungs- u. Futtermitteln	69	40	40	-	2	27	10	2	15
11	Getränkeherstellung	5	4	4	-	-	1	-	-	1
13	H.v. Textilien	39	34	34	-	4	1	1	-	-
14	H.v. Bekleidung	46	36	36	-	9	1	-	-	1
16	H.v. Holz-, Flecht-, Korb- u. Korkwaren (ohne Möbel)	51	38	37	1	4	9	3	2	4
18	H.v. Druckerzeugnissen; Vervielfältigung v. bespielten Ton-, Bild- u. Datenträgern	27	23	21	2	1	3	1	1	1
25	H.v. Metallerzeugnissen	68	51	50	1	6	11	4	2	5
26	H.v. DV-Geräten, elektron. u. optischen Erzeugnissen	21	14	14	-	5	2	1	-	1
27	H.v. elektrischen Ausrüstungen	9	6	5	1	2	1	-	-	1
28	Maschinenbau	31	24	20	4	6	1	1	-	-
29	H.v. Kraftwagen u. Kraftwagenteilen	7	6	6	-	1	-	-	-	-
31	H.v. Möbeln	27	15	15	-	7	5	3	-	2
D	Energieversorgung	167	77	75	2	23	67	8	18	41
E	Wasserversorgung; Abwasser- u. Abfallentsorgung u. Beseitigung v. Umweltverschmutzungen	8	7	6	1	-	1	1	-	-
F	Baugewerbe	874	634	623	11	148	92	50	25	17
41	dav. Hochbau	49	38	38	-	10	1	1	-	-
42	Tiefbau	40	25	23	2	8	7	5	-	2
43	vorbereitende Baustellenarbeiten, Bauinstallation u. sonstiges Ausbaugewerbe	785	571	562	9	130	84	44	25	15
G	Handel; Instandhaltung u. Reparatur v. Kfz	2 512	1 908	1 871	37	321	283	137	41	105
45	dav. Handel mit Kfz; Instandhaltung u. Reparatur v. Kfz	406	314	312	2	60	32	15	4	13
46	Großhandel (ohne Handel mit Kfz)	422	313	305	8	70	39	18	6	15
47	Einzelhandel (ohne Handel mit Kfz)	1 684	1 281	1 254	27	191	212	104	31	77
H	Verkehr u. Lagerei	314	231	230	1	48	35	11	6	18
49	dar. Landverkehr u. Transport in Rohrfernleitungen	184	131	130	1	26	27	7	4	16
53	Post-, Kurier- u. Expressdienste	89	73	73	-	16	-	-	-	-
I	Gastgewerbe	660	521	518	3	12	127	25	18	84
55	dav. Beherbergung	146	116	114	2	1	29	4	2	23
56	Gastronomie	514	405	404	1	11	98	21	16	61
J	Information u. Kommunikation	277	199	196	3	64	14	11	2	1
58	dar. Verlagswesen	30	25	25	-	4	1	-	1	-
61	Telekommunikation	15	11	11	-	4	-	-	-	-
62	E. v. Dienstleistungen der Informationstechnologie	174	117	114	3	46	11	9	1	1
63	Informationsdienstleistungen	40	33	33	-	5	2	2	-	-
K	E.v. Finanz- u. Versicherungsdienstleistungen	294	206	202	4	71	17	8	4	5
66	dar. mit Finanz- u. Versicherungsdienstleistungen verbundene Tätigkeiten	244	175	174	1	57	12	6	1	5
L	Grundstücks- u. Wohnungswesen	193	125	120	5	49	19	5	6	8
M	E.v. freiberuflichen, wissenschaftlichen u. technischen Dienstleistungen	701	479	474	5	196	26	14	6	6
70	dar. Verwaltung u. Führung v. Unternehmen u. Betrieben; Unternehmensberatung	182	113	109	4	59	10	3	4	3
73	Werbung u. Marktforschung	157	130	129	1	25	2	2	-	-
N	E.v. sonstigen wirtschaftlichen Dienstleistungen	899	708	701	7	147	44	13	16	15
77	dar. Vermietung v. beweglichen Sachen	90	64	62	2	16	10	3	4	3
78	Vermittlung u. Überlassung v. Arbeitskräften	25	20	18	2	4	1	-	-	1
79	Reisebüros, -veranstalter u. E.v. sonstigen Reservierungsdienstleistungen	56	39	39	-	9	8	2	5	1
81	Gebäudebetreuung; Garten- u. Landschaftsbau	478	385	383	2	72	21	7	4	10
P	Erziehung u. Unterricht	143	108	108	-	25	10	3	4	3
Q	Gesundheits- u. Sozialwesen	150	122	121	1	19	9	3	-	6
R	Kunst, Unterhaltung u. Erholung	199	160	159	1	23	16	5	2	9
O + S	Öffentliche Verwaltung, Verteidigung; Sozialversicherung; E.v. sonstigen Dienstleistungen	788	642	638	4	114	32	6	4	22
A - S	Insgesamt	8 886	6 632	6 535	97	1 358	896	342	170	384

¹⁾ Klassifikation der Wirtschaftszweige, Ausgabe 2008 (WZ 2008), Kurzbezeichnung. - ²⁾ Ohne Reisegewerbe.

**Noch: 8. Gewerbeabmeldungen in Bayern 2021 nach Regierungsbezirken
sowie nach Wirtschaftsabschnitten und ausgewählten Wirtschaftsabteilungen**

Nr. der Klassifikation ¹⁾	Wirtschaftszweig (H.v. = Herstellung von E.v. = Erbringung von)	Gewerbeabmeldungen insgesamt ²⁾	davon							
			Aufgabe			Fortzug	Übergabe			
			insgesamt	vollständige Aufgabe	Umwandlung		insgesamt	Rechtsformwechsel	Gesellschafteraustritt	Erbfolge/Verkauf/Verpachtung
Oberpfalz										
A	Land- u. Forstwirtschaft, Fischerei	97	71	71	-	13	13	3	5	5
B	Bergbau u. Gewinnung v. Steinen u. Erden	3	2	2	-	-	1	1	-	-
C	Verarbeitendes Gewerbe	484	353	349	4	66	65	21	6	38
10	dar. H.v. Nahrungs- u. Futtermitteln	76	50	50	-	6	20	6	2	12
11	Getränkeherstellung	2	1	1	-	-	1	-	-	1
13	H.v. Textilien	35	28	28	-	6	1	1	-	-
14	H.v. Bekleidung	41	31	31	-	6	4	-	1	3
16	H.v. Holz-, Flecht-, Korb- u. Korkwaren (ohne Möbel)	27	20	20	-	-	7	1	1	5
18	H.v. Druckerzeugnissen; Vervielfältigung v. bespielten Ton-, Bild- u. Datenträgern	32	24	24	-	7	1	1	-	-
25	H.v. Metallerzeugnissen	73	50	50	-	14	9	4	1	4
26	H.v. DV-Geräten, elektron. u. optischen Erzeugnissen	14	8	6	2	5	1	1	-	-
27	H.v. elektrischen Ausrüstungen	5	3	3	-	1	1	-	-	1
28	Maschinenbau	21	15	14	1	4	2	2	-	-
29	H.v. Kraftwagen u. Kraftwagenteilen	8	5	5	-	3	-	-	-	-
31	H.v. Möbeln	12	11	11	-	-	1	1	-	-
D	Energieversorgung	121	68	67	1	4	49	7	8	34
E	Wasserversorgung; Abwasser- u. Abfallentsorgung u. Beseitigung v. Umweltverschmutzungen	13	6	6	-	2	5	2	1	2
F	Baugewerbe	706	465	458	7	124	117	23	77	17
41	dav. Hochbau	48	27	25	2	16	5	3	2	-
42	Tiefbau	11	7	7	-	2	2	-	1	1
43	vorbereitende Baustellenarbeiten, Bauinstallation u. sonstiges Ausbaugewerbe	647	431	426	5	106	110	20	74	16
G	Handel; Instandhaltung u. Reparatur v. Kfz	2 051	1 547	1 512	35	242	262	106	31	125
45	dav. Handel mit Kfz; Instandhaltung u. Reparatur v. Kfz	289	216	213	3	40	33	12	1	20
46	Großhandel (ohne Handel mit Kfz)	337	257	253	4	55	25	8	7	10
47	Einzelhandel (ohne Handel mit Kfz)	1 425	1 074	1 046	28	147	204	86	23	95
H	Verkehr u. Lagerei	211	164	162	2	25	22	4	5	13
49	dar. Landverkehr u. Transport in Rohrfernleitungen	129	100	100	-	12	17	3	5	9
53	Post-, Kurier- u. Expressdienste	47	41	41	-	5	1	-	-	1
I	Gastgewerbe	515	354	353	1	13	148	13	10	125
55	dav. Beherbergung	78	44	43	1	7	27	4	-	23
56	Gastronomie	437	310	310	-	6	121	9	10	102
J	Information u. Kommunikation	277	198	198	-	62	17	11	3	3
58	dar. Verlagswesen	20	18	18	-	2	-	-	-	-
61	Telekommunikation	18	15	15	-	3	-	-	-	-
62	E. v. Dienstleistungen der Informationstechnologie	172	119	119	-	43	10	9	-	1
63	Informationsdienstleistungen	36	25	25	-	6	5	1	2	2
K	E.v. Finanz- u. Versicherungsdienstleistungen	267	198	195	3	61	8	1	1	6
66	dar. mit Finanz- u. Versicherungsdienstleistungen verbundene Tätigkeiten	236	176	176	-	52	8	1	1	6
L	Grundstücks- u. Wohnungswesen	124	79	77	2	37	8	3	4	1
M	E.v. freiberuflichen, wissenschaftlichen u. technischen Dienstleistungen	524	371	360	11	126	27	16	7	4
70	dar. Verwaltung u. Führung v. Unternehmen u. Betrieben; Unternehmensberatung	112	76	69	7	33	3	2	-	1
73	Werbung u. Marktforschung	138	99	99	-	28	11	7	3	1
N	E.v. sonstigen wirtschaftlichen Dienstleistungen	719	545	538	7	143	31	10	6	15
77	dar. Vermietung v. beweglichen Sachen	84	69	64	5	10	5	1	1	3
78	Vermittlung u. Überlassung v. Arbeitskräften	32	26	24	2	5	1	1	-	-
79	Reisebüros, -veranstalter u. E.v. sonstigen Reservierungsdienstleistungen	37	28	28	-	5	4	3	-	1
81	Gebäudebetreuung; Garten- u. Landschaftsbau	333	247	247	-	71	15	4	3	8
P	Erziehung u. Unterricht	173	136	133	3	30	7	-	-	7
Q	Gesundheits- u. Sozialwesen	111	88	86	2	15	8	2	1	5
R	Kunst, Unterhaltung u. Erholung	166	127	121	6	23	16	2	3	11
O + S	Öffentliche Verwaltung, Verteidigung; Sozialversicherung; E.v. sonstigen Dienstleistungen	551	425	424	1	97	29	8	2	19
A - S	Insgesamt	7 113	5 197	5 112	85	1 083	833	233	170	430

¹⁾ Klassifikation der Wirtschaftszweige, Ausgabe 2008 (WZ 2008), Kurzbezeichnung. - ²⁾ Ohne Reisegewerbe.

**Noch: 8. Gewerbeabmeldungen in Bayern 2021 nach Regierungsbezirken
sowie nach Wirtschaftsabschnitten und ausgewählten Wirtschaftsabteilungen**

Nr. der Klassifikation ¹⁾	Wirtschaftszweig (H.v. = Herstellung von E.v. = Erbringung von)	Gewerbeabmeldungen insgesamt ²⁾	davon							
			Aufgabe			Fortzug	Übergabe			
			insgesamt	vollständige Aufgabe	Umwandlung		insgesamt	Rechtsformwechsel	Gesellschafteraustritt	Erbfolge/Verkauf/Verpachtung
Oberfranken										
A	Land- u. Forstwirtschaft, Fischerei	61	43	43	-	12	6	1	3	2
B	Bergbau u. Gewinnung v. Steinen u. Erden	2	-	-	-	-	2	1	-	1
C	Verarbeitendes Gewerbe	469	369	363	6	53	47	17	4	26
10	dar. H.v. Nahrungs- u. Futtermitteln	78	60	60	-	3	15	3	-	12
11	Getränkeherstellung	6	2	2	-	1	3	1	-	2
13	H.v. Textilien	40	36	35	1	4	-	-	-	-
14	H.v. Bekleidung	42	33	33	-	7	2	2	-	-
16	H.v. Holz-, Flecht-, Korb- u. Korkwaren (ohne Möbel)	38	31	31	-	3	4	1	1	2
18	H.v. Druckerzeugnissen; Vervielfältigung v. bespielten Ton-, Bild- u. Datenträgern	31	24	23	1	7	-	-	-	-
25	H.v. Metallerzeugnissen	42	25	24	1	8	9	5	-	4
26	H.v. DV-Geräten, elektron. u. optischen Erzeugnissen	12	9	8	1	1	2	1	1	-
27	H.v. elektrischen Ausrüstungen	4	3	3	-	-	1	-	-	1
28	Maschinenbau	13	12	12	-	-	1	1	-	-
29	H.v. Kraftwagen u. Kraftwagenteilen	5	4	4	-	1	-	-	-	-
31	H.v. Möbeln	12	12	12	-	-	-	-	-	-
D	Energieversorgung	107	48	48	-	14	45	4	11	30
E	Wasserversorgung; Abwasser- u. Abfallentsorgung u. Beseitigung v. Umweltverschmutzungen	10	6	6	-	4	-	-	-	-
F	Baugewerbe	444	315	312	3	77	52	31	10	11
41	dav. Hochbau	29	22	21	1	4	3	3	-	-
42	Tiefbau	5	4	4	-	1	-	-	-	-
43	vorbereitende Baustellenarbeiten, Bauinstallation u. sonstiges Ausbaugewerbe	410	289	287	2	72	49	28	10	11
G	Handel; Instandhaltung u. Reparatur v. Kfz	1 764	1 385	1 354	31	200	179	53	31	95
45	dav. Handel mit Kfz; Instandhaltung u. Reparatur v. Kfz	220	173	171	2	34	13	1	3	9
46	Großhandel (ohne Handel mit Kfz)	319	248	240	8	45	26	9	3	14
47	Einzelhandel (ohne Handel mit Kfz)	1 225	964	943	21	121	140	43	25	72
H	Verkehr u. Lagerei	216	164	162	2	31	21	8	5	8
49	dar. Landverkehr u. Transport in Rohrfernleitungen	97	67	67	-	14	16	4	5	7
53	Post-, Kurier- u. Expressdienste	84	71	71	-	10	3	3	-	-
I	Gastgewerbe	484	373	371	2	12	99	14	3	82
55	dav. Beherbergung	82	53	52	1	1	28	5	1	22
56	Gastronomie	402	320	319	1	11	71	9	2	60
J	Information u. Kommunikation	266	178	176	2	71	17	12	4	1
58	dar. Verlagswesen	16	12	12	-	2	2	-	2	-
61	Telekommunikation	13	11	11	-	2	-	-	-	-
62	E. v. Dienstleistungen der Informationstechnologie	173	115	113	2	45	13	10	2	1
63	Informationsdienstleistungen	32	23	23	-	8	1	1	-	-
K	E.v. Finanz- u. Versicherungsdienstleistungen	316	239	238	1	65	12	6	4	2
66	dar. mit Finanz- u. Versicherungsdienstleistungen verbundene Tätigkeiten	279	213	213	-	54	12	6	4	2
L	Grundstücks- u. Wohnungswesen	108	73	70	3	20	15	3	6	6
M	E.v. freiberuflichen, wissenschaftlichen u. technischen Dienstleistungen	526	381	376	5	122	23	11	6	6
70	dar. Verwaltung u. Führung v. Unternehmen u. Betrieben; Unternehmensberatung	115	86	83	3	23	6	4	2	-
73	Werbung u. Marktforschung	139	107	107	-	27	5	3	2	-
N	E.v. sonstigen wirtschaftlichen Dienstleistungen	612	488	482	6	93	31	13	6	12
77	dar. Vermietung v. beweglichen Sachen	50	43	42	1	6	1	-	-	1
78	Vermittlung u. Überlassung v. Arbeitskräften	20	18	18	-	2	-	-	-	-
79	Reisebüros, -veranstalter u. E.v. sonstigen Reservierungsdienstleistungen	26	22	22	-	2	2	1	-	1
81	Gebäudebetreuung; Garten- u. Landschaftsbau	319	252	251	1	44	23	9	6	8
P	Erziehung u. Unterricht	125	99	99	-	20	6	2	1	3
Q	Gesundheits- u. Sozialwesen	116	95	95	-	19	2	1	1	-
R	Kunst, Unterhaltung u. Erholung	203	154	154	-	29	20	1	6	13
O + S	Öffentliche Verwaltung, Verteidigung; Sozialversicherung; E.v. sonstigen Dienstleistungen	580	468	468	-	77	35	7	4	24
A - S	Insgesamt	6 409	4 878	4 817	61	919	612	185	105	322

¹⁾ Klassifikation der Wirtschaftszweige, Ausgabe 2008 (WZ 2008), Kurzbezeichnung. - ²⁾ Ohne Reisegewerbe.

**Noch: 8. Gewerbeabmeldungen in Bayern 2021 nach Regierungsbezirken
sowie nach Wirtschaftsabschnitten und ausgewählten Wirtschaftsabteilungen**

Nr. der Klassifikation ¹⁾	Wirtschaftszweig (H.v. = Herstellung von E.v. = Erbringung von)	Gewerbeabmeldungen insgesamt ²⁾	davon							
			Aufgabe			Fortzug	Übergabe			
			insgesamt	vollständige Aufgabe	Umwandlung		insgesamt	Rechtsformwechsel	Gesellschafteraustritt	Erbfolge/Verkauf/Verpachtung
Mittelfranken										
A	Land- u. Forstwirtschaft, Fischerei	76	54	54	-	13	9	5	4	-
B	Bergbau u. Gewinnung v. Steinen u. Erden	6	5	4	1	-	1	-	-	1
C	Verarbeitendes Gewerbe	628	453	447	6	111	64	19	8	37
10	dar. H.v. Nahrungs- u. Futtermitteln	70	49	48	1	3	18	2	3	13
11	Getränkeherstellung	6	2	2	-	1	3	-	1	2
13	H.v. Textilien	56	46	46	-	6	4	1	-	3
14	H.v. Bekleidung	69	56	56	-	11	2	1	-	1
16	H.v. Holz-, Flecht-, Korb- u. Korkwaren (ohne Möbel)	42	31	31	-	4	7	2	1	4
18	H.v. Druckerzeugnissen; Vervielfältigung v. bespielten Ton-, Bild- u. Datenträgern	58	38	37	1	18	2	-	1	1
25	H.v. Metallerzeugnissen	65	41	40	1	17	7	4	-	3
26	H.v. DV-Geräten, elektron. u. optischen Erzeugnissen	17	13	13	-	4	-	-	-	-
27	H.v. elektrischen Ausrüstungen	13	6	6	-	4	3	2	-	1
28	Maschinenbau	25	15	14	1	8	2	1	-	1
29	H.v. Kraftwagen u. Kraftwagenteilen	8	6	6	-	2	-	-	-	-
31	H.v. Möbeln	20	17	16	1	3	-	-	-	-
D	Energieversorgung	99	58	57	1	15	26	2	4	20
E	Wasserversorgung; Abwasser- u. Abfallentsorgung u. Beseitigung v. Umweltverschmutzungen	12	9	9	-	1	2	1	-	1
F	Baugewerbe	1 312	938	935	3	186	188	27	137	24
41	dav. Hochbau	100	63	63	-	19	18	1	13	4
42	Tiefbau	12	9	8	1	3	-	-	-	-
43	vorbereitende Baustellenarbeiten, Bauinstallation u. sonstiges Ausbaugewerbe	1 200	866	864	2	164	170	26	124	20
G	Handel; Instandhaltung u. Reparatur v. Kfz	2 892	2 195	2 150	45	387	310	119	55	136
45	dav. Handel mit Kfz; Instandhaltung u. Reparatur v. Kfz	310	224	219	5	49	37	15	5	17
46	Großhandel (ohne Handel mit Kfz)	588	437	424	13	95	56	31	10	15
47	Einzelhandel (ohne Handel mit Kfz)	1 994	1 534	1 507	27	243	217	73	40	104
H	Verkehr u. Lagerei	499	425	423	2	42	32	4	3	25
49	dar. Landverkehr u. Transport in Rohrfernleitungen	231	180	179	1	26	25	2	2	21
53	Post-, Kurier- u. Expressdienste	207	196	196	-	10	1	-	1	-
I	Gastgewerbe	772	555	551	4	25	192	18	24	150
55	dav. Beherbergung	74	60	56	4	2	12	1	1	10
56	Gastronomie	698	495	495	-	23	180	17	23	140
J	Information u. Kommunikation	536	370	364	6	137	29	13	14	2
58	dar. Verlagswesen	37	21	21	-	9	7	1	5	1
61	Telekommunikation	14	13	13	-	1	-	-	-	-
62	E. v. Dienstleistungen der Informationstechnologie	370	254	248	6	98	18	10	7	1
63	Informationsdienstleistungen	68	51	51	-	16	1	-	1	-
K	E.v. Finanz- u. Versicherungsdienstleistungen	499	345	341	4	132	22	14	4	4
66	dar. mit Finanz- u. Versicherungsdienstleistungen verbundene Tätigkeiten	399	280	278	2	103	16	12	2	2
L	Grundstücks- u. Wohnungswesen	292	187	180	7	73	32	18	8	6
M	E.v. freiberuflichen, wissenschaftlichen u. technischen Dienstleistungen	983	719	702	17	234	30	11	14	5
70	dar. Verwaltung u. Führung v. Unternehmen u. Betrieben; Unternehmensberatung	230	166	157	9	52	12	5	5	2
73	Werbung u. Marktforschung	287	222	221	1	56	9	4	3	2
N	E.v. sonstigen wirtschaftlichen Dienstleistungen	1 356	1 103	1 093	10	199	54	23	14	17
77	dar. Vermietung v. beweglichen Sachen	101	82	75	7	9	10	5	3	2
78	Vermittlung u. Überlassung v. Arbeitskräften	42	31	31	-	7	4	2	1	1
79	Reisebüros, -veranstalter u. E.v. sonstigen Reservierungsdienstleistungen	59	43	43	-	13	3	1	1	1
81	Gebäudebetreuung; Garten- u. Landschaftsbau	615	502	500	2	89	24	9	5	10
P	Erziehung u. Unterricht	272	203	202	1	53	16	6	5	5
Q	Gesundheits- u. Sozialwesen	164	129	129	-	28	7	2	2	3
R	Kunst, Unterhaltung u. Erholung	253	187	183	4	40	26	3	8	15
O + S	Öffentliche Verwaltung, Verteidigung; Sozialversicherung; E.v. sonstigen Dienstleistungen	1 338	1 082	1 080	2	153	103	11	12	80
A - S	Insgesamt	11 989	9 017	8 904	113	1 829	1 143	296	316	531

¹⁾ Klassifikation der Wirtschaftszweige, Ausgabe 2008 (WZ 2008), Kurzbezeichnung. - ²⁾ Ohne Reisegewerbe.

**Noch: 8. Gewerbeabmeldungen in Bayern 2021 nach Regierungsbezirken
sowie nach Wirtschaftsabschnitten und ausgewählten Wirtschaftsabteilungen**

Nr. der Klassifikation ¹⁾	Wirtschaftszweig (H.v. = Herstellung von E.v. = Erbringung von)	Gewerbeabmeldungen insgesamt ²⁾	davon							
			Aufgabe			Fortzug	Übergabe			
			insgesamt	vollständige Aufgabe	Umwandlung		insgesamt	Rechtsformwechsel	Gesellschafteraustritt	Erbfolge/Verkauf/Verpachtung
Unterfranken										
A	Land- u. Forstwirtschaft, Fischerei	76	56	54	2	11	9	3	2	4
B	Bergbau u. Gewinnung v. Steinen u. Erden	2	2	2	-	-	-	-	-	-
C	Verarbeitendes Gewerbe	573	433	424	9	89	51	15	15	21
10	dar. H.v. Nahrungs- u. Futtermitteln	86	69	68	1	4	13	7	3	3
11	Getränkeherstellung	13	9	9	-	1	3	-	-	3
13	H.v. Textilien	50	41	40	1	8	1	-	1	-
14	H.v. Bekleidung	45	35	35	-	8	2	-	2	-
16	H.v. Holz-, Flecht-, Korb- u. Korkwaren (ohne Möbel)	32	26	26	-	3	3	-	1	2
18	H.v. Druckerzeugnissen; Vervielfältigung v. bespielten Ton-, Bild- u. Datenträgern	39	28	27	1	10	1	-	-	1
25	H.v. Metallerzeugnissen	66	50	50	-	10	6	3	-	3
26	H.v. DV-Geräten, elektron. u. optischen Erzeugnissen	12	10	8	2	2	-	-	-	-
27	H.v. elektrischen Ausrüstungen	13	4	4	-	2	7	-	7	-
28	Maschinenbau	24	15	11	4	8	1	-	-	1
29	H.v. Kraftwagen u. Kraftwagenteilen	6	5	5	-	-	1	-	-	1
31	H.v. Möbeln	20	17	17	-	2	1	-	-	1
D	Energieversorgung	99	68	67	1	4	27	3	4	20
E	Wasserversorgung; Abwasser- u. Abfallentsorgung u. Beseitigung v. Umweltverschmutzungen	18	8	8	-	5	5	3	-	2
F	Baugewerbe	715	527	520	7	119	69	33	13	23
41	dav. Hochbau	36	24	23	1	6	6	4	-	2
42	Tiefbau	11	7	6	1	3	1	1	-	-
43	vorbereitende Baustellenarbeiten, Bauinstallation u. sonstiges Ausbaugewerbe	668	496	491	5	110	62	28	13	21
G	Handel; Instandhaltung u. Reparatur v. Kfz	2 389	1 880	1 843	37	298	211	87	42	82
45	dav. Handel mit Kfz; Instandhaltung u. Reparatur v. Kfz	289	204	200	4	46	39	15	11	13
46	Großhandel (ohne Handel mit Kfz)	462	364	354	10	67	31	12	6	13
47	Einzelhandel (ohne Handel mit Kfz)	1 638	1 312	1 289	23	185	141	60	25	56
H	Verkehr u. Lagerei	284	217	216	1	39	28	7	6	15
49	dar. Landverkehr u. Transport in Rohrfernleitungen	153	114	114	-	19	20	4	6	10
53	Post-, Kurier- u. Expressdienste	85	72	71	1	11	2	-	-	2
I	Gastgewerbe	561	441	438	3	18	102	10	19	73
55	dav. Beherbergung	99	81	79	2	5	13	1	3	9
56	Gastronomie	462	360	359	1	13	89	9	16	64
J	Information u. Kommunikation	351	248	240	8	86	17	5	6	6
58	dar. Verlagswesen	22	13	12	1	5	4	1	1	2
61	Telekommunikation	18	15	15	-	3	-	-	-	-
62	E. v. Dienstleistungen der Informationstechnologie	248	170	164	6	66	12	4	5	3
63	Informationsdienstleistungen	38	32	31	1	5	1	-	-	1
K	E.v. Finanz- u. Versicherungsdienstleistungen	415	298	283	15	105	12	7	1	4
66	dar. mit Finanz- u. Versicherungsdienstleistungen verbundene Tätigkeiten	340	245	244	1	84	11	6	1	4
L	Grundstücks- u. Wohnungswesen	175	107	104	3	51	17	10	2	5
M	E.v. freiberuflichen, wissenschaftlichen u. technischen Dienstleistungen	795	575	556	19	192	28	15	7	6
70	dar. Verwaltung u. Führung v. Unternehmen u. Betrieben; Unternehmensberatung	195	136	125	11	53	6	3	2	1
73	Werbung u. Marktforschung	196	147	147	-	44	5	1	1	3
N	E.v. sonstigen wirtschaftlichen Dienstleistungen	884	701	691	10	142	41	20	13	8
77	dar. Vermietung v. beweglichen Sachen	95	75	69	6	9	11	9	2	-
78	Vermittlung u. Überlassung v. Arbeitskräften	28	23	22	1	4	1	1	-	-
79	Reisebüros, -veranstalter u. E.v. sonstigen Reservierungsdienstleistungen	47	39	38	1	6	2	1	1	-
81	Gebäudebetreuung; Garten- u. Landschaftsbau	423	335	335	-	69	19	5	9	5
P	Erziehung u. Unterricht	196	134	132	2	47	15	7	5	3
Q	Gesundheits- u. Sozialwesen	156	124	122	2	28	4	-	2	2
R	Kunst, Unterhaltung u. Erholung	207	157	156	1	30	20	2	12	6
O + S	Öffentliche Verwaltung, Verteidigung; Sozialversicherung; E.v. sonstigen Dienstleistungen	870	701	698	3	133	36	9	6	21
A - S	Insgesamt	8 766	6 677	6 554	123	1 397	692	236	155	301

¹⁾ Klassifikation der Wirtschaftszweige, Ausgabe 2008 (WZ 2008), Kurzbezeichnung. - ²⁾ Ohne Reisegewerbe.

**Noch: 8. Gewerbeabmeldungen in Bayern 2021 nach Regierungsbezirken
sowie nach Wirtschaftsabschnitten und ausgewählten Wirtschaftsabteilungen**

Nr. der Klassi- fikation ¹⁾	Wirtschaftszweig (H.v. = Herstellung von E.v. = Erbringung von)	Ge- werbe- abmel- dungen insge- samt ²⁾	davon							
			Aufgabe			Fortzug	Übergabe			
			ins- gesamt	davon			ins- gesamt	davon		
				voll- ständige Aufgabe	Um- wand- lung			Rechts- form- wechsel	Gesell- schafter- austritt	Erbfolge/ Verkauf/ Verpach- tung
Schwaben										
A	Land- u. Forstwirtschaft, Fischerei	137	98	98	-	25	14	9	4	1
B	Bergbau u. Gewinnung v. Steinen u. Erden	3	1	1	-	2	-	-	-	-
C	Verarbeitendes Gewerbe	840	617	604	13	142	81	27	19	35
10	dar. H.v. Nahrungs- u. Futtermitteln	101	76	75	1	6	19	3	2	14
11	Getränkeherstellung	6	3	3	-	1	2	1	-	1
13	H.v. Textilien	63	48	48	-	11	4	1	-	3
14	H.v. Bekleidung	84	68	68	-	12	4	3	1	-
16	H.v. Holz-, Flecht-, Korb- u. Korkwaren (ohne Möbel)	43	25	24	1	10	8	3	1	4
18	H.v. Druckerzeugnissen; Vervielfältigung v. bespielten Ton-, Bild- u. Datenträgern	50	37	37	-	7	6	5	-	1
25	H.v. Metallerzeugnissen	91	69	64	5	14	8	4	2	2
26	H.v. DV-Geräten, elektron. u. optischen Erzeugnissen	27	16	15	1	9	2	-	2	-
27	H.v. elektrischen Ausrüstungen	16	8	8	-	7	1	-	1	-
28	Maschinenbau	50	37	35	2	11	2	1	1	-
29	H.v. Kraftwagen u. Kraftwagenteilen	8	6	6	-	1	1	-	1	-
31	H.v. Möbeln	25	16	16	-	9	-	-	-	-
D	Energieversorgung	183	117	112	5	16	50	11	9	30
E	Wasserversorgung; Abwasser- u. Abfallentsorgung u. Beseitigung v. Umweltverschmutzungen	25	19	18	1	2	4	1	2	1
F	Baugewerbe	1 344	938	936	2	242	164	51	89	24
41	dav. Hochbau	62	35	35	-	22	5	3	1	1
42	Tiefbau	15	10	10	-	4	1	-	-	1
43	vorbereitende Baustellenarbeiten, Bauinstallation u. sonstiges Ausbaugewerbe	1 267	893	891	2	216	158	48	88	22
G	Handel; Instandhaltung u. Reparatur v. Kfz	3 547	2 694	2 654	40	492	361	160	56	145
45	dav. Handel mit Kfz; Instandhaltung u. Reparatur v. Kfz	476	344	340	4	86	46	19	7	20
46	Großhandel (ohne Handel mit Kfz)	704	530	521	9	121	53	29	13	11
47	Einzelhandel (ohne Handel mit Kfz)	2 367	1 820	1 793	27	285	262	112	36	114
H	Verkehr u. Lagerei	454	370	370	-	59	25	6	7	12
49	dar. Landverkehr u. Transport in Rohrfernleitungen	262	213	213	-	31	18	4	4	10
53	Post-, Kurier- u. Expressdienste	127	108	108	-	15	4	1	1	2
I	Gastgewerbe	927	731	724	7	27	169	30	25	114
55	dav. Beherbergung	211	162	158	4	4	45	11	2	32
56	Gastronomie	716	569	566	3	23	124	19	23	82
J	Information u. Kommunikation	538	361	356	5	143	34	23	4	7
58	dar. Verlagswesen	56	42	41	1	7	7	5	-	2
61	Telekommunikation	24	17	17	-	7	-	-	-	-
62	E. v. Dienstleistungen der Informationstechnologie	347	223	219	4	101	23	15	4	4
63	Informationsdienstleistungen	54	37	37	-	14	3	3	-	-
K	E.v. Finanz- u. Versicherungsdienstleistungen	484	339	327	12	137	8	3	-	5
66	dar. mit Finanz- u. Versicherungsdienstleistungen verbundene Tätigkeiten	417	295	291	4	115	7	2	-	5
L	Grundstücks- u. Wohnungswesen	317	201	195	6	82	34	17	10	7
M	E.v. freiberuflichen, wissenschaftlichen u. technischen Dienstleistungen	1 146	807	802	5	292	47	16	20	11
70	dar. Verwaltung u. Führung v. Unternehmen u. Betrieben; Unternehmensberatung	293	191	188	3	93	9	3	6	-
73	Werbung u. Marktforschung	262	206	205	1	50	6	1	5	-
N	E.v. sonstigen wirtschaftlichen Dienstleistungen	1 361	1 048	1 040	8	240	73	36	18	19
77	dar. Vermietung v. beweglichen Sachen	128	95	90	5	21	12	4	5	3
78	Vermittlung u. Überlassung v. Arbeitskräften	54	39	39	-	11	4	2	2	-
79	Reisebüros, -veranstalter u. E.v. sonstigen Reservierungsdienstleistungen	55	33	33	-	18	4	-	1	3
81	Gebäudebetreuung; Garten- u. Landschaftsbau	664	518	516	2	107	39	21	8	10
P	Erziehung u. Unterricht	305	217	217	-	63	25	12	6	7
Q	Gesundheits- u. Sozialwesen	224	174	174	-	45	5	3	-	2
R	Kunst, Unterhaltung u. Erholung	302	208	205	3	58	36	5	12	19
O + S	Öffentliche Verwaltung, Verteidigung; Sozialversicherung; E.v. sonstigen Dienstleistungen	1 355	1 081	1 081	-	196	78	20	18	40
A - S	Insgesamt	13 492	10 021	9 914	107	2 263	1 208	430	299	479

¹⁾ Klassifikation der Wirtschaftszweige, Ausgabe 2008 (WZ 2008), Kurzbezeichnung. - ²⁾ Ohne Reisegewerbe.

9. Gewerbeanmeldungen in Bayern 2021 nach

Schl.- Nr.	Gebiet	Gewerbe- anmeldungen insgesamt ¹⁾	davon						
			Land- und Forst- wirtschaft, Fischerei	Bergbau und Gewinnung von Steinen und Erden	Verarbei- tendes Gewerbe	Energie- versor- gung	Wasser- versorgung; Abwasser- und Abfall- entsorgung und Besei- tigung von Umweltver- schmutzungen	Bau- gewerbe	Handel; Instand- haltung und Reparatur von Kfz
			A	B	C	D	E	F	G

Zusammenstellung nach Regierungsbezirken

1	Oberbayern	48 705	383	15	2 762	1 134	52	4 562	10 196
2	Niederbayern	11 828	204	3	926	586	5	1 138	2 875
3	Oberpfalz	9 344	119	2	742	422	17	807	2 422
4	Oberfranken	8 348	144	2	640	378	4	542	2 133
5	Mittelfranken	15 875	109	7	976	432	26	1 502	3 675
6	Unterfranken	11 602	109	4	819	420	11	934	2 885
7	Schwaben	18 085	222	4	1 235	514	28	1 598	4 662
	Bayern	123 787	1 290	37	8 100	3 886	143	11 083	28 848
	Kreisfreie Städte	35 657	47	2	1 620	387	51	3 018	8 099
	dar. Großstädte ²⁾	26 757	26	1	1 165	259	43	2 437	5 848
	Landkreise	88 130	1 243	35	6 480	3 499	92	8 065	20 749

Regierungsbezirk Oberbayern

Kreisfreie Städte

161	Ingolstadt	1 318	5	-	40	41	2	106	355
162	München	13 232	9	-	555	116	13	1 209	2 549
163	Rosenheim	820	3	-	43	12	1	70	206
	Zusammen	15 370	17	-	638	169	16	1 385	3 110

Landkreise

171	Altötting	892	10	-	70	24	1	101	205
172	Berchtesgadener Land	942	14	-	69	17	2	55	267
173	Bad Tölz-Wolfratshausen	1 300	21	1	113	39	-	130	253
174	Dachau	1 714	15	1	97	64	2	185	344
175	Ebersberg	1 562	20	1	90	52	2	141	340
176	Eichstätt	1 146	18	10	107	60	-	120	295
177	Erding	1 472	21	-	94	53	3	142	317
178	Freising	1 883	15	-	102	37	5	180	405
179	Fürstenfeldbruck	2 193	11	1	107	45	2	250	496
180	Garmisch-Partenkirchen	831	15	-	56	11	2	70	194
181	Landsberg am Lech	1 259	7	-	92	57	1	107	269
182	Miesbach	1 318	23	-	69	44	2	98	233
183	Mühlendorf a. Inn	1 189	26	-	87	41	-	159	274
184	München	5 627	16	-	223	68	4	536	969
185	Neuburg-Schrobenhausen	1 009	12	-	68	52	-	95	277
186	Pfaffenhofen a.d. Ilm	1 222	10	-	102	61	5	100	326
187	Rosenheim	2 919	43	-	208	97	3	349	618
188	Starnberg	1 654	7	-	91	17	1	117	317
189	Traunstein	1 786	37	-	151	83	1	115	374
190	Weilheim-Schongau	1 417	25	1	128	43	-	127	313
	Zusammen	33 335	366	15	2 124	965	36	3 177	7 086
1	Oberbayern	48 705	383	15	2 762	1 134	52	4 562	10 196

¹⁾ Ohne Reisegewerbe. - ²⁾ München, Nürnberg, Augsburg, Regensburg, Ingolstadt, Würzburg, Fürth, Erlangen.

Wirtschaftsabschnitten und Kreisen

noch: davon											Schl.- Nr.
Verkehr und Lagerei	Gast- gewerbe	Informa- tion und Kommuni- kation	Erbringung von Finanz- und Versiche- rungs- dienst- leistungen	Grund- stücks- und Wohnungs- wesen	Erbringung von frei- beruflichen, wissen- schaftlichen und technischen Dienst- leistungen	Erbringung von sonstigen wirtschaft- lichen Dienst- leistungen	Erziehung und Unterricht	Gesund- heits- und Sozial- wesen	Kunst, Unter- haltung und Erholung	Öffentliche Verwaltung, Verteidigung; Sozialver- sicherung; Erbringung von sonstigen Dienst- leistungen	
H	I	J	K	L	M	N	P	Q	R	O + S	

Zusammenstellung nach Regierungsbezirken

2 112	2 295	3 089	1 994	1 606	5 955	5 840	1 306	957	890	3 557	1
379	633	456	347	386	1 007	1 401	217	203	214	848	2
197	499	407	341	240	867	1 022	265	158	180	637	3
300	471	423	276	174	817	861	196	135	197	655	4
633	766	832	689	457	1 498	1 738	412	265	320	1 538	5
347	544	589	580	306	1 080	1 261	271	229	203	1 010	6
621	876	859	602	564	1 578	1 919	444	345	358	1 656	7
4 589	6 084	6 655	4 829	3 733	12 802	14 042	3 111	2 292	2 362	9 901	
1 926	2 199	2 453	1 332	928	4 554	4 230	962	504	669	2 676	
1 581	1 646	1 949	951	642	3 554	3 260	748	354	490	1 803	
2 663	3 885	4 202	3 497	2 805	8 248	9 812	2 149	1 788	1 693	7 225	

Regierungsbezirk Oberbayern

59	81	78	65	37	108	121	32	44	35	109	161
863	828	1 127	389	265	2 216	1 655	367	154	188	729	162
18	36	52	50	22	90	110	20	17	13	57	163
940	945	1 257	504	324	2 414	1 886	419	215	236	895	
19	37	31	24	12	70	107	22	18	24	117	171
14	62	35	16	14	92	114	36	31	21	83	172
37	62	66	35	34	144	157	39	34	24	111	173
92	61	85	77	49	167	236	22	37	35	145	174
69	53	110	65	65	157	184	39	26	26	122	175
8	48	52	52	21	109	107	22	16	26	75	176
123	57	70	44	40	128	172	47	29	26	106	177
216	80	112	47	44	177	218	46	40	20	139	178
100	70	154	69	52	203	306	74	39	37	177	179
12	61	36	27	31	88	104	21	20	30	53	180
24	49	71	57	24	143	157	46	40	31	84	181
24	73	77	65	68	151	183	48	33	35	92	182
42	39	47	36	32	102	135	25	29	28	87	183
197	172	379	488	499	758	557	122	99	88	452	184
19	35	47	46	27	96	91	23	27	19	75	185
43	33	65	41	27	110	130	31	28	20	90	186
53	105	140	93	53	283	382	96	79	60	257	187
40	47	106	70	123	252	228	43	38	27	130	188
20	138	85	63	42	162	232	45	48	41	149	189
20	68	64	75	25	149	154	40	31	36	118	190
1 172	1 350	1 832	1 490	1 282	3 541	3 954	887	742	654	2 662	
2 112	2 295	3 089	1 994	1 606	5 955	5 840	1 306	957	890	3 557	1

Noch: 9. Gewerbeanmeldungen in Bayern 2021 nach

Schl.-Nr.	Gebiet	Gewerbeanmeldungen insgesamt ¹⁾	davon						
			Land- und Forstwirtschaft, Fischerei	Bergbau und Gewinnung von Steinen und Erden	Verarbeitendes Gewerbe	Energieversorgung	Wasserversorgung; Abwasser- und Abfallentsorgung und Beseitigung von Umweltverschmutzungen	Baugewerbe	Handel; Instandhaltung und Reparatur von Kfz
			A	B	C	D	E	F	G
Regierungsbezirk Niederbayern									
Kreisfreie Städte									
261	Landshut	618	1	1	37	1	-	66	137
262	Passau	720	-	-	24	19	1	32	192
263	Straubing	433	-	-	20	3	-	36	128
	Zusammen	1 771	1	1	81	23	1	134	457
Landkreise									
271	Deggendorf	989	22	-	83	15	-	109	253
272	Freyung-Grafenau	620	20	-	60	18	-	56	157
273	Kelheim	1 167	17	-	111	64	-	106	302
274	Landshut	1 774	36	-	183	99	1	218	394
275	Passau	1 782	35	1	131	93	3	143	419
276	Regen	678	15	-	59	18	-	94	166
277	Rottal-Inn	1 162	29	1	77	93	-	112	272
278	Straubing-Bogen	995	13	-	85	100	-	71	237
279	Dingolfing-Landau	890	16	-	56	63	-	95	218
	Zusammen	10 057	203	2	845	563	4	1 004	2 418
2	Niederbayern	11 828	204	3	926	586	5	1 138	2 875
Regierungsbezirk Oberpfalz									
Kreisfreie Städte									
361	Amberg	329	-	-	26	4	1	22	98
362	Regensburg	1 478	1	1	53	18	6	94	396
363	Weiden i.d.OPf.	360	2	-	25	3	-	16	101
	Zusammen	2 167	3	1	104	25	7	132	595
Landkreise									
371	Amberg-Weizsach	817	20	-	78	39	1	108	213
372	Cham	1 072	19	-	107	66	3	139	296
373	Neumarkt i.d.OPf.	1 194	22	-	90	50	1	117	311
374	Neustadt a.d.Waldnaab	762	13	1	70	42	1	54	195
375	Regensburg	1 354	16	-	96	62	2	80	351
376	Schwandorf	1 380	17	-	138	94	1	131	326
377	Tirschenreuth	598	9	-	59	44	1	46	135
	Zusammen	7 177	116	1	638	397	10	675	1 827
3	Oberpfalz	9 344	119	2	742	422	17	807	2 422

¹⁾ Ohne Reisegewerbe.

Wirtschaftsabschnitten und Kreisen

noch: davon											Schl.- Nr.
Verkehr und Lagererei	Gast- gewerbe	Infor- mation und Kommuni- kation	Erbringung von Finanz- und Versiche- rungs- dienst- leistungen	Grund- stücks- und Woh- nungs- wesen	Erbringung von frei- beruflichen, wissen- schaftlichen und technischen Dienst- leistungen	Erbringung von sonstigen wirtschaft- lichen Dienst- leistungen	Erziehung und Unterricht	Gesund- heits- und Sozial- wesen	Kunst, Unter- haltung und Erholung	Öffentliche Verwaltung, Verteidigung; Sozialver- sicherung; Erbringung von sonstigen Dienst- leistungen	
H	I	J	K	L	M	N	P	Q	R	O + S	

Regierungsbezirk Niederbayern

53	45	23	12	11	109	72	7	1	1	41	261
14	51	51	40	36	65	102	9	16	34	34	262
19	36	25	10	11	44	50	7	10	4	30	263
86	132	99	62	58	218	224	23	27	39	105	

30	55	38	27	36	68	125	18	19	18	73	271
4	40	26	23	14	43	84	11	12	13	39	272
32	60	44	25	28	78	144	29	28	21	78	273
81	49	67	42	53	157	187	30	27	23	127	274
37	107	60	65	62	164	204	34	27	47	150	275
20	58	19	16	19	43	70	4	11	11	55	276
20	49	28	34	49	88	136	29	26	15	104	277
36	38	42	25	24	80	133	24	12	12	63	278
33	45	33	28	43	68	94	15	14	15	54	279
293	501	357	285	328	789	1 177	194	176	175	743	
379	633	456	347	386	1 007	1 401	217	203	214	848	2

Regierungsbezirk Oberpfalz

7	27	14	19	3	39	23	13	7	6	20	361
34	105	77	50	32	171	207	70	22	38	103	362
18	21	8	15	10	44	51	7	9	5	25	363
59	153	99	84	45	254	281	90	38	49	148	

15	29	34	35	17	53	68	18	18	13	58	371
16	55	33	29	15	66	104	24	7	16	77	372
25	53	62	43	19	122	129	35	20	24	71	373
15	56	26	21	22	66	84	17	18	19	42	374
29	48	80	51	50	133	157	45	20	19	115	375
28	65	49	61	37	115	152	24	25	28	89	376
10	40	24	17	35	58	47	12	12	12	37	377
138	346	308	257	195	613	741	175	120	131	489	
197	499	407	341	240	867	1 022	265	158	180	637	3

Noch: 9. Gewerbeanmeldungen in Bayern 2021 nach

Schl.-Nr.	Gebiet	Gewerbeanmeldungen insgesamt ¹⁾	davon						
			Land- und Forstwirtschaft, Fischerei	Bergbau und Gewinnung von Steinen und Erden	Verarbeitendes Gewerbe	Energieversorgung	Wasserversorgung; Abwasser- und Abfallentsorgung und Beseitigung von Umweltverschmutzungen	Baugewerbe	Handel; Instandhaltung und Reparatur von Kfz
			A	B	C	D	E	F	G
Regierungsbezirk Oberfranken									
Kreisfreie Städte									
461	Bamberg	651	-	-	56	2	-	30	181
462	Bayreuth	643	1	-	29	30	-	23	129
463	Coburg	337	-	-	15	2	-	13	86
464	Hof	337	1	-	11	1	-	21	96
	Zusammen	1 968	2	-	111	35	-	87	492
Landkreise									
471	Bamberg	1 117	25	-	111	73	2	91	283
472	Bayreuth	793	20	1	55	44	-	57	193
473	Coburg	633	13	-	52	38	-	26	181
474	Forchheim	1 080	12	-	88	60	1	105	259
475	Hof	694	22	-	46	31	-	49	170
476	Kronach	474	13	-	47	17	1	24	130
477	Kulmbach	544	14	-	48	33	-	37	136
478	Lichtenfels	516	18	1	35	26	-	39	138
479	Wunsiedel i.Fichtelgebirge	529	5	-	47	21	-	27	151
	Zusammen	6 380	142	2	529	343	4	455	1 641
4	Oberfranken	8 348	144	2	640	378	4	542	2 133
Regierungsbezirk Mittelfranken									
Kreisfreie Städte									
561	Ansbach	365	3	-	21	11	-	31	101
562	Erlangen	818	2	-	41	5	1	39	179
563	Fürth	1 433	1	-	77	9	5	156	383
564	Nürnberg	4 582	2	-	185	52	9	464	1 039
565	Schwabach	452	-	-	18	7	4	38	100
	Zusammen	7 650	8	-	342	84	19	728	1 802
Landkreise									
571	Ansbach	1 261	26	-	127	70	1	110	312
572	Erlangen-Höchstadt	1 179	10	-	84	52	-	82	271
573	Fürth	1 221	2	-	72	46	2	161	277
574	Nürnberger Land	1 512	12	1	117	53	4	133	330
575	Neustadt a.d.Aisch-Bad Windsheim	873	21	-	84	47	-	73	187
576	Roth	1 303	16	-	91	56	-	161	284
577	Weißenburg-Gunzenhausen	876	14	6	59	24	-	54	212
	Zusammen	8 225	101	7	634	348	7	774	1 873
5	Mittelfranken	15 875	109	7	976	432	26	1 502	3 675

¹⁾ Ohne Reisegewerbe.

Wirtschaftsabschnitten und Kreisen

noch: davon											Schl.- Nr.
Verkehr und Lagererei	Gast- gewerbe	Informa- tion und Kommuni- kation	Erbringung von Finanz- und Versiche- rungs- dienst- leistungen	Grund- stücks- und Woh- nungs- wesen	Erbringung von frei- beruflichen, wissen- schaftlichen und technischen Dienst- leistungen	Erbringung von sonstigen wirtschaft- lichen Dienst- leistungen	Erziehung und Unterricht	Gesund- heits- und Sozial- wesen	Kunst, Unter- haltung und Erholung	Öffentliche Verwaltung, Verteidigung; Sozialver- sicherung; Erbringung von sonstigen Dienst- leistungen	
H	I	J	K	L	M	N	P	Q	R	O + S	
Regierungsbezirk Oberfranken											
17	38	61	16	18	85	67	22	7	19	32	461
66	39	27	19	17	72	53	14	11	16	97	462
4	24	17	19	5	43	48	12	5	11	33	463
11	37	22	12	1	41	45	8	4	8	18	464
98	138	127	66	41	241	213	56	27	54	180	
21	40	49	35	18	96	111	28	18	23	93	471
62	46	34	30	18	55	73	14	23	22	46	472
17	14	32	24	10	55	57	15	21	11	67	473
19	60	50	37	29	113	108	33	10	21	75	474
23	42	44	23	16	64	78	17	9	18	42	475
6	24	25	22	5	33	64	3	8	12	40	476
28	33	18	16	11	60	48	12	7	10	33	477
6	40	23	8	12	49	54	11	3	10	43	478
20	34	21	15	14	51	55	7	9	16	36	479
202	333	296	210	133	576	648	140	108	143	475	
300	471	423	276	174	817	861	196	135	197	655	4
Regierungsbezirk Mittelfranken											
7	16	25	11	11	41	27	8	12	5	35	561
19	50	72	45	56	91	100	28	13	16	61	562
63	65	71	44	42	139	148	28	32	31	139	563
307	301	266	198	113	426	557	114	52	100	397	564
19	16	30	33	12	52	54	21	8	5	35	565
415	448	464	331	234	749	886	199	117	157	667	
27	56	38	33	21	85	118	38	16	19	164	571
22	42	74	55	40	143	116	37	23	31	97	572
46	43	53	58	43	125	121	29	20	26	97	573
49	50	82	72	44	132	193	34	26	26	154	574
22	47	37	40	21	70	84	17	17	15	91	575
32	36	55	64	35	106	127	41	20	25	154	576
20	44	29	36	19	88	93	17	26	21	114	577
218	318	368	358	223	749	852	213	148	163	871	
633	766	832	689	457	1 498	1 738	412	265	320	1 538	5

Noch: 9. Gewerbeanmeldungen in Bayern 2021 nach

Schl.-Nr.	Gebiet	Gewerbeanmeldungen insgesamt ¹⁾	davon						
			Land- und Forstwirtschaft, Fischerei	Bergbau und Gewinnung von Steinen und Erden	Verarbeitendes Gewerbe	Energieversorgung	Wasser- und Abfallentsorgung und Beseitigung von Umweltverschmutzungen	Baugewerbe	Handel; Instandhaltung und Reparatur von Kfz
			A	B	C	D	E	F	G
Regierungsbezirk Unterfranken									
Kreisfreie Städte									
661	Aschaffenburg	756	1	-	28	4	-	85	149
662	Schweinfurt	461	1	-	26	10	-	22	135
663	Würzburg	1 136	1	-	57	5	1	37	268
	Zusammen	2 353	3	-	111	19	1	144	552
Landkreise									
671	Aschaffenburg	1 770	15	-	121	54	4	162	414
672	Bad Kissingen	839	15	-	69	55	-	60	219
673	Rhön-Grabfeld	662	11	-	63	34	-	70	163
674	Haßberge	704	13	-	62	21	-	57	188
675	Kitzingen	855	4	-	62	48	2	83	178
676	Miltenberg	1 115	15	1	84	30	1	89	297
677	Main-Spessart	1 029	15	-	96	45	2	95	281
678	Schweinfurt	984	11	-	67	90	-	77	275
679	Würzburg	1 291	7	3	84	24	1	97	318
	Zusammen	9 249	106	4	708	401	10	790	2 333
6	Unterfranken	11 602	109	4	819	420	11	934	2 885
Regierungsbezirk Schwaben									
Kreisfreie Städte									
761	Augsburg	2 760	5	-	157	13	6	332	679
762	Kaufbeuren	412	4	-	20	3	1	11	67
763	Kempten (Allgäu)	738	2	-	25	10	-	28	202
764	Memmingen	468	2	-	31	6	-	37	143
	Zusammen	4 378	13	-	233	32	7	408	1 091
Landkreise									
771	Aichach-Friedberg	1 473	29	1	98	80	4	134	383
772	Augsburg	2 755	26	2	169	48	1	318	704
773	Dillingen a.d.Donau	772	13	-	75	34	1	65	233
774	Günzburg	1 092	15	-	81	50	4	97	291
775	Neu-Ulm	1 696	13	-	133	54	1	145	468
776	Lindau (Bodensee)	847	17	-	69	13	1	52	209
777	Ostallgäu	1 347	30	1	104	35	1	94	310
778	Unterallgäu	1 507	31	-	119	74	3	140	406
779	Donau-Ries	1 228	23	-	97	73	2	83	336
780	Oberallgäu	990	12	-	57	21	3	62	231
	Zusammen	13 707	209	4	1 002	482	21	1 190	3 571
7	Schwaben	18 085	222	4	1 235	514	28	1 598	4 662

¹⁾ Ohne Reisegewerbe.

Wirtschaftsabschnitten und Kreisen

noch: davon											Schl.- Nr.
Verkehr und Lagerei	Gast- gewerbe	Informa- tion und Kommuni- kation	Erbringung von Finanz- und Versiche- rungs- dienst- leistungen	Grund- stücks- und Woh- nungs- wesen	Erbringung von frei- beruflichen, wissen- schaftlichen und technischen Dienst- leistungen	Erbringung von sonstigen wirtschaft- lichen Dienst- leistungen	Erziehung und Unterricht	Gesund- heits- und Sozial- wesen	Kunst, Unter- haltung und Erholung	Öffentliche Verwaltung, Verteidigung; Sozialver- sicherung; Erbringung von sonstigen Dienst- leistungen	
H	I	J	K	L	M	N	P	Q	R	O + S	
Regierungsbezirk Unterfranken											
20	28	50	35	30	76	75	20	19	18	118	661
32	22	22	28	23	23	62	4	3	5	43	662
42	74	99	75	25	145	157	42	13	25	70	663
94	124	171	138	78	244	294	66	35	48	231	
55	58	80	92	66	176	202	44	41	31	155	671
33	41	36	34	14	67	82	18	17	19	60	672
12	52	27	37	5	48	60	15	13	12	40	673
12	30	33	34	13	62	78	16	12	10	63	674
38	59	35	42	20	81	81	17	12	16	77	675
20	64	55	53	30	111	121	24	22	8	90	676
25	41	46	38	19	66	108	24	19	20	89	677
27	28	33	48	14	78	83	12	28	12	101	678
31	47	73	64	47	147	152	35	30	27	104	679
253	420	418	442	228	836	967	205	194	155	779	
347	544	589	580	306	1 080	1 261	271	229	203	1 010	6
Regierungsbezirk Schwaben											
194	142	159	85	72	258	315	67	24	57	195	761
8	32	7	9	8	24	24	4	6	7	177	762
21	51	47	34	54	113	58	27	12	17	37	763
11	34	23	19	14	39	49	11	3	5	41	764
234	259	236	147	148	434	446	109	45	86	450	
54	36	79	55	38	117	158	32	19	32	124	771
102	63	125	120	119	225	310	67	62	41	253	772
10	23	30	25	15	60	78	17	25	10	58	773
28	43	37	36	22	97	129	20	32	18	92	774
65	83	85	59	54	128	169	36	34	43	126	775
10	70	30	24	53	85	90	31	20	17	56	776
19	93	75	33	27	112	120	45	24	41	183	777
43	69	67	44	41	122	144	31	31	27	115	778
37	48	50	31	35	101	127	24	22	18	121	779
19	89	45	28	12	97	148	32	31	25	78	780
387	617	623	455	416	1 144	1 473	335	300	272	1 206	
621	876	859	602	564	1 578	1 919	444	345	358	1 656	7

10. Gewerbeabmeldungen in Bayern 2021 nach

Schl.- Nr.	Gebiet	Gewerbe- abmeldungen insgesamt ¹⁾	davon						
			Land- und Forst- wirtschaft, Fischerei	Bergbau und Gewinnung von Steinen und Erden	Verarbei- tendes Gewerbe	Energie- versor- gung	Wasser- versorgung; Abwasser- und Abfall- entsorgung und Besei- tigung von Umweltver- schmutzungen	Bau- gewerbe	Handel; Instand- haltung und Reparatur von Kfz
			A	B	C	D	E	F	G
Zusammenstellung nach Regierungsbezirken									
1	Oberbayern	35 090	249	17	1 815	293	36	3 649	7 748
2	Niederbayern	8 886	106	6	595	167	8	874	2 512
3	Oberpfalz	7 113	97	3	484	121	13	706	2 051
4	Oberfranken	6 409	61	2	469	107	10	444	1 764
5	Mittelfranken	11 989	76	6	628	99	12	1 312	2 892
6	Unterfranken	8 766	76	2	573	99	18	715	2 389
7	Schwaben	13 492	137	3	840	183	25	1 344	3 547
	Bayern	91 745	802	39	5 404	1 069	122	9 044	22 903
	Kreisfreie Städte	24 706	31	3	1 007	80	21	2 500	5 927
	dar. Großstädte ²⁾	17 745	22	1	684	51	17	1 942	3 997
	Landkreise	67 039	771	36	4 397	989	101	6 544	16 976
Regierungsbezirk Oberbayern									
Kreisfreie Städte									
161	Ingolstadt	879	2	-	40	8	-	79	242
162	München	7 781	6	1	264	9	5	895	1 507
163	Rosenheim	598	1	2	15	1	-	54	141
	Zusammen	9 258	9	3	319	18	5	1 028	1 890
Landkreise									
171	Altötting	743	10	-	50	7	-	85	189
172	Berchtesgadener Land	904	13	-	49	4	1	59	269
173	Bad Tölz-Wolfratshausen	1 006	9	-	51	5	-	118	209
174	Dachau	1 340	12	-	56	20	4	161	280
175	Ebersberg	1 152	10	-	54	14	1	120	251
176	Eichstätt	808	8	8	64	18	1	74	226
177	Erding	1 184	9	-	63	20	2	122	278
178	Freising	1 451	11	-	65	19	2	145	312
179	Fürstenfeldbruck	1 811	14	-	101	11	4	195	400
180	Garmisch-Partenkirchen	752	8	-	50	12	-	52	176
181	Landsberg am Lech	1 024	7	-	76	15	-	94	229
182	Miesbach	965	12	-	45	6	4	106	195
183	Mühlhofen a. Inn	886	15	1	57	11	1	120	211
184	München	4 357	12	2	226	35	6	377	830
185	Neuburg-Schrobenhausen	704	8	1	39	8	1	103	201
186	Pfaffenhofen a.d. Ilm	934	13	1	65	13	-	92	236
187	Rosenheim	2 170	27	1	147	18	2	249	505
188	Starnberg	1 257	4	-	68	3	-	117	290
189	Traunstein	1 315	25	-	97	22	1	109	313
190	Weilheim-Schongau	1 069	13	-	73	14	1	123	258
	Zusammen	25 832	240	14	1 496	275	31	2 621	5 858
1	Oberbayern	35 090	249	17	1 815	293	36	3 649	7 748

¹⁾ Ohne Reisegewerbe. - ²⁾ München, Nürnberg, Augsburg, Regensburg, Würzburg, Ingolstadt, Fürth, Erlangen.

Wirtschaftsabschnitten und Kreisen

noch: davon											Schl.- Nr.
Verkehr und Lagererei	Gast- gewerbe	Informa- tion und Kommuni- kation	Erbringung von Finanz- und Versiche- rungs- dienst- leistungen	Grund- stücks- und Woh- nungs- wesen	Erbringung von frei- beruflichen, wissen- schaftlichen und technischen Dienst- leistungen	Erbringung von sonstigen wirtschaft- lichen Dienst- leistungen	Erziehung und Unterricht	Gesund- heits- und Sozial- wesen	Kunst, Unter- haltung und Erholung	Öffentliche Verwaltung, Verteidigung; Sozialver- sicherung; Erbringung von sonstigen Dienst- leistungen	
H	I	J	K	L	M	N	P	Q	R	O + S	

Zusammenstellung nach Regierungsbezirken

1 674	2 104	1 860	1 242	1 020	3 766	4 595	820	518	688	2 996	1
314	660	277	294	193	701	899	143	150	199	788	2
211	515	277	267	124	524	719	173	111	166	551	3
216	484	266	316	108	526	612	125	116	203	580	4
499	772	536	499	292	983	1 356	272	164	253	1 338	5
284	561	351	415	175	795	884	196	156	207	870	6
454	927	538	484	317	1 146	1 361	305	224	302	1 355	7
3 652	6 023	4 105	3 517	2 229	8 441	10 426	2 034	1 439	2 018	8 478	
1 374	1 873	1 303	860	572	2 602	3 100	556	249	504	2 144	
1 097	1 353	992	553	401	1 976	2 376	394	143	340	1 406	
2 278	4 150	2 802	2 657	1 657	5 839	7 326	1 478	1 190	1 514	6 334	

Regierungsbezirk Oberbayern

39	78	37	41	24	78	95	20	11	16	69	161
572	634	513	154	145	1 063	1 139	182	54	92	546	162
28	39	21	20	18	54	108	14	8	9	65	163
639	751	571	215	187	1 195	1 342	216	73	117	680	
13	37	26	32	22	61	73	13	16	15	94	171
22	73	24	31	19	70	99	24	21	24	102	172
35	46	41	24	27	108	152	32	15	33	101	173
74	57	53	54	28	119	210	29	17	36	130	174
45	50	66	41	19	146	159	32	18	24	102	175
18	47	36	35	19	67	79	16	14	15	63	176
93	39	64	40	23	119	154	28	15	24	91	177
152	70	99	48	25	145	164	27	16	32	119	178
80	66	108	78	42	164	257	41	35	48	167	179
14	102	26	22	23	55	79	19	20	17	77	180
26	47	52	43	26	111	149	28	18	23	80	181
21	91	37	45	35	106	128	26	16	16	76	182
21	42	36	27	14	69	88	26	24	23	100	183
228	154	306	243	313	553	564	74	52	70	312	184
16	38	30	27	18	51	59	11	10	11	72	185
33	45	34	34	19	91	115	19	18	19	87	186
60	113	82	78	51	207	257	61	48	48	216	187
35	52	77	34	58	142	171	35	30	24	117	188
30	117	46	44	31	104	156	35	30	38	117	189
19	67	46	47	21	83	140	28	12	31	93	190
1 035	1 353	1 289	1 027	833	2 571	3 253	604	445	571	2 316	
1 674	2 104	1 860	1 242	1 020	3 766	4 595	820	518	688	2 996	1

Noch: 10. Gewerbeabmeldungen in Bayern 2021 nach

Schl.-Nr.	Gebiet	Gewerbeabmeldungen insgesamt ¹⁾	davon						
			Land- und Forstwirtschaft, Fischerei	Bergbau und Gewinnung von Steinen und Erden	Verarbeitendes Gewerbe	Energieversorgung	Wasserversorgung; Abwasser- und Abfallentsorgung und Beseitigung von Umweltverschmutzungen	Baugewerbe	Handel; Instandhaltung und Reparatur von Kfz
			A	B	C	D	E	F	G
Regierungsbezirk Niederbayern									
Kreisfreie Städte									
261	Landshut	481	1	-	15	9	-	62	122
262	Passau	580	-	-	20	4	-	40	173
263	Straubing	390	-	-	29	-	1	31	129
	Zusammen	1 451	1	-	64	13	1	133	424
Landkreise									
271	Deggendorf	839	9	-	55	7	2	93	254
272	Freyung-Grafenau	471	8	1	36	11	-	43	135
273	Kelheim	850	13	-	60	28	-	82	239
274	Landshut	1 274	14	1	85	17	2	173	316
275	Passau	1 329	12	3	103	19	2	90	380
276	Regen	508	11	-	29	9	-	43	145
277	Rottal-Inn	904	22	1	67	20	1	93	235
278	Straubing-Bogen	649	7	-	48	26	-	70	196
279	Dingolfing-Landau	611	9	-	48	17	-	54	188
	Zusammen	7 435	105	6	531	154	7	741	2 088
2	Niederbayern	8 886	106	6	595	167	8	874	2 512
Regierungsbezirk Oberpfalz									
Kreisfreie Städte									
361	Amberg	278	-	-	20	1	-	15	95
362	Regensburg	1 124	1	-	47	9	2	107	318
363	Weiden i.d.OPf.	257	1	-	11	1	-	16	75
	Zusammen	1 659	2	-	78	11	2	138	488
Landkreise									
371	Amberg-Weizsäckchen	636	9	1	46	9	-	104	195
372	Cham	759	15	-	70	26	1	93	200
373	Neumarkt i.d.OPf.	882	15	-	65	12	2	90	247
374	Neustadt a.d.Waldnaab	536	12	1	43	8	1	32	167
375	Regensburg	1 281	19	-	76	22	3	118	362
376	Schwandorf	914	14	1	66	26	4	100	254
377	Tirschenreuth	446	11	-	40	7	-	31	138
	Zusammen	5 454	95	3	406	110	11	568	1 563
3	Oberpfalz	7 113	97	3	484	121	13	706	2 051

¹⁾ Ohne Reisegewerbe.

Wirtschaftsabschnitten und Kreisen

noch: davon											Schl.- Nr.
Verkehr und Lagerei	Gast- gewerbe	Infor- mation und Kommuni- kation	Erbringung von Finanz- und Versiche- rungs- dienst- leistungen	Grund- stücks- und Woh- nungs- wesen	Erbringung von frei- beruflichen, wissen- schaftlichen und technischen Dienst- leistungen	Erbringung von sonstigen wirtschaft- lichen Dienst- leistungen	Erziehung und Unterricht	Gesund- heits- und Sozial- wesen	Kunst, Unter- haltung und Erholung	Öffentliche Verwaltung, Verteidigung; Sozialver- sicherung; Erbringung von sonstigen Dienst- leistungen	
H	I	J	K	L	M	N	P	Q	R	O + S	

Regierungsbezirk Niederbayern

23	33	13	8	12	67	65	7	-	4	40	261
14	47	35	17	14	57	64	9	9	22	55	262
18	35	9	12	11	32	28	7	5	17	26	263
55	115	57	37	37	156	157	23	14	43	121	
34	68	23	22	11	58	95	13	10	9	76	271
8	51	12	18	12	39	40	4	7	19	27	272
34	52	27	24	11	55	101	13	15	24	72	273
80	56	43	52	22	95	126	28	31	26	107	274
25	120	40	49	43	97	135	22	25	27	137	275
12	58	11	17	10	40	54	4	7	11	47	276
24	53	23	32	22	64	79	18	25	19	106	277
27	46	24	10	8	49	61	9	8	10	50	278
15	41	17	33	17	48	51	9	8	11	45	279
259	545	220	257	156	545	742	120	136	156	667	
314	660	277	294	193	701	899	143	150	199	788	2

Regierungsbezirk Oberpfalz

10	25	5	16	3	26	17	5	9	7	24	361
46	86	56	28	30	98	139	39	13	25	80	362
11	22	13	11	6	18	21	10	7	-	34	363
67	133	74	55	39	142	177	54	29	32	138	
17	29	15	26	6	38	48	17	13	16	47	371
27	74	20	28	12	45	67	6	10	23	42	372
18	61	37	27	11	67	105	23	17	19	66	373
13	50	29	20	4	41	44	10	11	10	40	374
40	55	53	60	22	111	148	30	12	34	116	375
20	59	30	38	19	58	93	22	13	26	71	376
9	54	19	13	11	22	37	11	6	6	31	377
144	382	203	212	85	382	542	119	82	134	413	
211	515	277	267	124	524	719	173	111	166	551	3

Noch: 10. Gewerbeabmeldungen in Bayern 2021 nach

Schl.-Nr.	Gebiet	Gewerbeabmeldungen insgesamt ¹⁾	davon						
			Land- und Forstwirtschaft, Fischerei	Bergbau und Gewinnung von Steinen und Erden	Verarbeitendes Gewerbe	Energieversorgung	Wasserversorgung; Abwasser- und Abfallentsorgung und Beseitigung von Umweltverschmutzungen	Baugewerbe	Handel; Instandhaltung und Reparatur von Kfz
			A	B	C	D	E	F	G
Regierungsbezirk Oberfranken									
Kreisfreie Städte									
461	Bamberg	580	1	-	28	-	-	36	161
462	Bayreuth	439	1	-	23	2	1	17	106
463	Coburg	265	-	-	19	3	1	20	71
464	Hof	292	-	-	17	1	-	14	102
	Zusammen	1 576	2	-	87	6	2	87	440
Landkreise									
471	Bamberg	928	10	-	75	16	2	75	269
472	Bayreuth	593	10	1	55	16	1	43	146
473	Coburg	505	7	-	35	12	-	33	138
474	Forchheim	670	5	-	55	10	1	71	142
475	Hof	560	11	-	34	12	2	36	163
476	Kronach	355	3	-	32	1	1	21	98
477	Kulmbach	369	3	-	28	9	1	20	115
478	Lichtenfels	385	7	1	27	17	-	21	105
479	Wunsiedel i.Fichtelgebirge	468	3	-	41	8	-	37	148
	Zusammen	4 833	59	2	382	101	8	357	1 324
4	Oberfranken	6 409	61	2	469	107	10	444	1 764
Regierungsbezirk Mittelfranken									
Kreisfreie Städte									
561	Ansbach	303	-	-	12	1	-	25	86
562	Erlangen	664	-	-	29	3	-	55	148
563	Fürth	1 020	2	-	30	4	2	121	263
564	Nürnberg	3 492	3	-	140	10	2	340	835
565	Schwabach	398	1	-	16	2	-	63	101
	Zusammen	5 877	6	-	227	20	4	604	1 433
Landkreise									
571	Ansbach	1 087	18	-	88	14	1	104	274
572	Erlangen-Höchstadt	743	12	-	47	7	1	46	203
573	Fürth	930	3	-	48	13	-	139	200
574	Nürnberger Land	1 155	9	2	78	4	2	142	265
575	Neustadt a.d. Aisch-Bad Windsheim	594	11	-	51	11	2	57	133
576	Roth	998	7	-	48	21	1	176	225
577	Weißenburg-Gunzenhausen	605	10	4	41	9	1	44	159
	Zusammen	6 112	70	6	401	79	8	708	1 459
5	Mittelfranken	11 989	76	6	628	99	12	1 312	2 892

¹⁾ Ohne Reisegewerbe.

Wirtschaftsabschnitten und Kreisen

noch: davon											Schl.- Nr.
Verkehr und Lagerei	Gast- gewerbe	Informa- tion und Kommuni- kation	Erbringung von Finanz- und Versiche- rungs- dienst- leistungen	Grund- stücks- und Woh- nungs- wesen	Erbringung von frei- beruflichen, wissen- schaftlichen und technischen Dienst- leistungen	Erbringung von sonstigen wirtschaft- lichen Dienst- leistungen	Erziehung und Unterricht	Gesund- heits- und Sozial- wesen	Kunst, Unter- haltung und Erholung	Öffentliche Verwaltung; Verteidigung; Sozialver- sicherung; Erbringung von sonstigen Dienst- leistungen	
H	I	J	K	L	M	N	P	Q	R	O + S	

Regierungsbezirk Oberfranken

19	43	35	25	15	48	70	13	17	20	49	461
29	28	21	18	10	62	37	11	5	13	55	462
8	22	10	13	5	25	26	7	1	6	28	463
10	31	16	18	3	21	23	3	3	11	19	464
66	124	82	74	33	156	156	34	26	50	151	
27	46	35	58	11	65	97	22	17	21	82	471
27	57	18	24	8	47	51	13	13	20	43	472
18	27	17	19	10	37	45	10	14	16	67	473
15	54	33	38	15	62	62	10	13	16	68	474
23	53	29	33	10	40	50	7	4	13	40	475
4	31	16	22	5	32	30	3	7	14	35	476
14	27	12	11	5	33	36	11	10	10	24	477
14	29	9	13	4	26	44	12	6	11	39	478
8	36	15	24	7	28	41	3	6	32	31	479
150	360	184	242	75	370	456	91	90	153	429	
216	484	266	316	108	526	612	125	116	203	580	4

Regierungsbezirk Mittelfranken

17	15	17	13	8	16	31	7	9	5	41	561
21	50	47	31	38	82	60	20	9	7	64	562
58	62	41	33	21	115	131	17	15	21	84	563
219	277	171	155	81	277	464	70	22	103	323	564
15	12	16	26	22	23	38	13	4	5	41	565
330	416	292	258	170	513	724	127	59	141	553	
23	69	28	38	17	66	91	24	10	23	199	571
17	36	37	29	16	78	68	20	15	8	103	572
36	43	42	42	38	87	93	23	13	13	97	573
39	71	57	48	18	95	142	29	15	22	117	574
16	51	21	20	11	33	68	13	11	17	68	575
24	46	38	44	13	71	103	18	25	20	118	576
14	40	21	20	9	40	67	18	16	9	83	577
169	356	244	241	122	470	632	145	105	112	785	
499	772	536	499	292	983	1 356	272	164	253	1 338	5

Noch: 10. Gewerbeabmeldungen in Bayern 2021 nach

Schl.-Nr.	Gebiet	Gewerbeabmeldungen insgesamt ¹⁾	davon						
			Land- und Forstwirtschaft, Fischerei	Bergbau und Gewinnung von Steinen und Erden	Verarbeitendes Gewerbe	Energieversorgung	Wasser- und Abfallversorgung und Beseitigung von Umweltverschmutzungen	Bau-gewerbe	Handel; Instandhaltung und Reparatur von Kfz
			A	B	C	D	E	F	G
Regierungsbezirk Unterfranken									
Kreisfreie Städte									
661	Aschaffenburg	533	1	-	15	-	-	71	126
662	Schweinfurt	368	1	-	16	-	-	18	103
663	Würzburg	889	2	-	49	4	1	52	241
	Zusammen	1 790	4	-	80	4	1	141	470
Landkreise									
671	Aschaffenburg	1 425	7	2	108	14	9	121	359
672	Bad Kissingen	736	8	-	40	5	1	52	206
673	Rhön-Grabfeld	466	4	-	39	9	-	42	129
674	Haßberge	460	6	-	32	5	-	49	134
675	Kitzingen	541	5	-	33	14	1	43	150
676	Miltenberg	979	12	-	64	10	1	78	302
677	Main-Spessart	756	17	-	56	13	2	68	211
678	Schweinfurt	625	4	-	58	13	2	46	154
679	Würzburg	988	9	-	63	12	1	75	274
	Zusammen	6 976	72	2	493	95	17	574	1 919
6	Unterfranken	8 766	76	2	573	99	18	715	2 389
Regierungsbezirk Schwaben									
Kreisfreie Städte									
761	Augsburg	1 896	6	-	85	4	5	293	443
762	Kaufbeuren	285	-	-	22	1	-	22	79
763	Kempten (Allgäu)	570	1	-	25	2	1	33	150
764	Memmingen	344	-	-	20	1	-	21	110
	Zusammen	3 095	7	-	152	8	6	369	782
Landkreise									
771	Aichach-Friedberg	1 024	13	-	79	31	2	100	279
772	Augsburg	2 068	22	2	109	37	3	254	551
773	Dillingen a.d.Donau	566	7	-	37	6	1	53	170
774	Günzburg	895	15	-	55	12	3	89	265
775	Neu-Ulm	1 174	6	-	73	17	2	108	331
776	Lindau (Bodensee)	694	8	1	54	5	1	58	167
777	Ostallgäu	970	10	-	76	20	1	62	216
778	Unterallgäu	1 041	18	-	79	23	1	120	264
779	Donau-Ries	751	11	-	55	17	2	60	224
780	Oberallgäu	1 214	20	-	71	7	3	71	298
	Zusammen	10 397	130	3	688	175	19	975	2 765
7	Schwaben	13 492	137	3	840	183	25	1 344	3 547

¹⁾ Ohne Reisegewerbe.

Wirtschaftsabschnitten und Kreisen

noch: davon											Schl.- Nr.
Verkehr und Lagerei	Gast- gewerbe	Infor- mation und Kommuni- kation	Erbringung von Finanz- und Versiche- rungs- dienst- leistungen	Grund- stücks- und Woh- nungs- wesen	Erbringung von frei- beruflichen, wissen- schaftlichen und technischen Dienst- leistungen	Erbringung von sonstigen wirtschaft- lichen Dienst- leistungen	Erziehung und Unterricht	Gesund- heits- und Sozial- wesen	Kunst, Unter- haltung und Erholung	Öffentliche Verwaltung, Verteidigung; Sozialver- sicherung; Erbringung von sonstigen Dienst- leistungen	
H	I	J	K	L	M	N	P	Q	R	O + S	

Regierungsbezirk Unterfranken

22	43	31	29	8	48	38	11	9	7	74	661
23	27	13	22	9	27	44	11	4	11	39	662
30	52	42	41	21	106	111	23	10	29	75	663
75	122	86	92	38	181	193	45	23	47	188	

42	68	59	51	52	150	163	39	23	22	136	671
27	49	23	44	12	72	70	17	16	18	76	672
12	49	9	31	6	30	44	7	6	9	40	673
14	27	23	11	11	26	38	11	11	9	53	674
21	54	17	18	6	54	48	8	6	8	55	675
25	73	30	38	17	80	105	15	21	20	88	676
24	42	30	31	7	46	67	18	20	29	75	677
16	31	19	38	6	56	56	11	12	21	82	678
28	46	55	61	20	100	100	25	18	24	77	679
209	439	265	323	137	614	691	151	133	160	682	
284	561	351	415	175	795	884	196	156	207	870	6

Regierungsbezirk Schwaben

112	114	85	70	41	157	237	23	9	47	165	761
8	31	6	6	4	6	20	3	2	7	68	762
17	39	35	40	15	69	50	19	12	14	48	763
5	28	15	13	8	27	44	12	2	6	32	764
142	212	141	129	68	259	351	57	25	74	313	

36	41	51	30	30	80	110	23	15	17	87	771
72	76	88	88	59	199	205	55	34	36	178	772
12	34	23	20	9	54	53	10	15	12	50	773
24	53	30	42	15	81	80	15	20	13	83	774
51	74	48	42	26	93	113	25	19	27	119	775
11	65	27	22	26	69	53	28	16	17	66	776
25	92	38	21	16	71	90	22	12	27	171	777
33	69	30	34	18	93	103	19	27	16	94	778
21	45	21	19	19	55	79	14	12	24	73	779
27	166	41	37	31	92	124	37	29	39	121	780
312	715	397	355	249	887	1 010	248	199	228	1 042	
454	927	538	484	317	1 146	1 361	305	224	302	1 355	7

11. Gewerbebeanmeldungen und -abmeldungen in Bayern 2021 nach Kreisen

Schl.-Nr.	Gebiet	Gewerbebeanmeldungen ¹⁾				Gewerbeabmeldungen ¹⁾			
		ins-gesamt	davon			ins-gesamt	davon		
			Neuerrichtung ²⁾	Zuzug	Übernahme ³⁾		Aufgabe ⁴⁾	Fortzug	Übergabe ⁵⁾
Zusammenstellung nach Regierungsbezirken									
1	Oberbayern	48 705	39 188	6 882	2 635	35 090	26 875	5 791	2 424
2	Niederbayern	11 828	9 492	1 465	871	8 886	6 632	1 358	896
3	Oberpfalz	9 344	7 485	1 031	828	7 113	5 197	1 083	833
4	Oberfranken	8 348	6 759	973	616	6 409	4 878	919	612
5	Mittelfranken	15 875	13 012	1 707	1 156	11 989	9 017	1 829	1 143
6	Unterfranken	11 602	9 508	1 415	679	8 766	6 677	1 397	692
7	Schwaben	18 085	14 503	2 323	1 259	13 492	10 021	2 263	1 208
	Bayern	123 787	99 947	15 796	8 044	91 745	69 297	14 640	7 808
	Kreisfreie Städte	35 657	30 992	2 494	2 171	24 706	20 179	2 700	1 827
	dar. Großstädte ⁶⁾	26 757	23 519	1 701	1 537	17 745	14 946	1 579	1 220
	Landkreise	88 130	68 955	13 302	5 873	67 039	49 118	11 940	5 981
Regierungsbezirk Oberbayern									
Kreisfreie Städte									
161	Ingolstadt	1 318	1 155	80	83	879	647	136	96
162	München	13 232	11 904	740	588	7 781	7 432	-	349
163	Rosenheim	820	660	85	75	598	430	116	52
	Zusammen	15 370	13 719	905	746	9 258	8 509	252	497
Landkreise									
171	Altötting	892	709	125	58	743	567	117	59
172	Berchtesgadener Land	942	731	126	85	904	705	121	78
173	Bad Tölz-Wolfratshausen	1 300	1 023	214	63	1 006	714	237	55
174	Dachau	1 714	1 362	279	73	1 340	995	261	84
175	Ebersberg	1 562	1 210	278	74	1 152	823	247	82
176	Eichstätt	1 146	913	129	104	808	583	129	96
177	Erding	1 472	1 151	235	86	1 184	834	238	112
178	Freising	1 883	1 520	268	95	1 451	1 056	294	101
179	Fürstenfeldbruck	2 193	1 705	391	97	1 811	1 341	371	99
180	Garmisch-Partenkirchen	831	615	135	81	752	568	109	75
181	Landsberg am Lech	1 259	977	209	73	1 024	741	211	72
182	Miesbach	1 318	974	257	87	965	639	239	87
183	Mühldorf a. Inn	1 189	953	171	65	886	663	155	68
184	München	5 627	3 942	1 461	224	4 357	2 824	1 298	235
185	Neuburg-Schrobenhausen	1 009	826	103	80	704	529	95	80
186	Pfaffenhofen a.d. Ilm	1 222	974	186	62	934	688	175	71
187	Rosenheim	2 919	2 276	526	117	2 170	1 578	488	104
188	Starnberg	1 654	1 159	397	98	1 257	830	332	95
189	Traunstein	1 786	1 375	262	149	1 315	930	231	154
190	Weilheim-Schongau	1 417	1 074	225	118	1 069	758	191	120
	Zusammen	33 335	25 469	5 977	1 889	25 832	18 366	5 539	1 927
1	Oberbayern	48 705	39 188	6 882	2 635	35 090	26 875	5 791	2 424

¹⁾ Ohne Reisegewerbe. - ²⁾ Neugründung und Umwandlung ohne Zuzug aus dem Bereich einer anderen Gewerbeanmeldebehörde. - ³⁾ Z.B. Kauf, Gesellschaftereintritt, Rechtsformänderung. - ⁴⁾ Vollständige Aufgabe und Umwandlung ohne Fortzug in den Bereich einer anderen Gewerbeanmeldebehörde. - ⁵⁾ Z.B. Verkauf, Gesellschafteraustritt, Rechtsformänderung. - ⁶⁾ München, Nürnberg, Augsburg, Regensburg, Würzburg, Ingolstadt, Fürth, Erlangen.

Noch: 11. Gewerbebeanmeldungen und -abmeldungen in Bayern 2021 nach Kreisen

Schl.-Nr.	Gebiet	Gewerbebeanmeldungen ¹⁾				Gewerbeabmeldungen ¹⁾			
		insgesamt	davon			insgesamt	davon		
			Neuerrichtung ²⁾	Zuzug	Übernahme ³⁾		Aufgabe ⁴⁾	Fortzug	Übergabe ⁵⁾
Regierungsbezirk Niederbayern									
Kreisfreie Städte									
261	Landshut	618	496	57	65	481	326	82	73
262	Passau	720	614	67	39	580	448	90	42
263	Straubing	433	376	32	25	390	296	69	25
	Zusammen	1 771	1 486	156	129	1 451	1 070	241	140
Landkreise									
271	Deggendorf	989	818	116	55	839	616	137	86
272	Freyung-Grafenau	620	487	76	57	471	339	73	59
273	Kelheim	1 167	921	152	94	850	628	135	87
274	Landshut	1 774	1 444	240	90	1 274	954	213	107
275	Passau	1 782	1 373	258	151	1 329	999	195	135
276	Regen	678	519	80	79	508	384	63	61
277	Rottal-Inn	1 162	944	134	84	904	691	122	91
278	Straubing-Bogen	995	787	148	60	649	489	96	64
279	Dingolfing-Landau	890	713	105	72	611	462	83	66
	Zusammen	10 057	8 006	1 309	742	7 435	5 562	1 117	756
2	Niederbayern	11 828	9 492	1 465	871	8 886	6 632	1 358	896
Regierungsbezirk Oberpfalz									
Kreisfreie Städte									
361	Amberg	329	262	30	37	278	206	37	35
362	Regensburg	1 478	1 202	113	163	1 124	769	208	147
363	Weiden i.d.OPf.	360	307	28	25	257	204	32	21
	Zusammen	2 167	1 771	171	225	1 659	1 179	277	203
Landkreise									
371	Amberg-Weizsach	817	655	82	80	636	471	74	91
372	Cham	1 072	884	100	88	759	559	103	97
373	Neumarkt i.d.OPf.	1 194	907	156	131	882	619	145	118
374	Neustadt a.d.Waldnaab	762	581	95	86	536	383	72	81
375	Regensburg	1 354	1 058	212	84	1 281	919	251	111
376	Schwandorf	1 380	1 145	147	88	914	717	107	90
377	Tirschenreuth	598	484	68	46	446	350	54	42
	Zusammen	7 177	5 714	860	603	5 454	4 018	806	630
3	Oberpfalz	9 344	7 485	1 031	828	7 113	5 197	1 083	833

¹⁾ Ohne Reisegewerbe. - ²⁾ Neugründung und Umwandlung ohne Zuzug aus dem Bereich einer anderen Gewerbeanmeldebehörde. - ³⁾ Z.B. Kauf, Gesellschaftereintritt, Rechtsformänderung. - ⁴⁾ Vollständige Aufgabe und Umwandlung ohne Fortzug in den Bereich einer anderen Gewerbeanmeldebehörde. - ⁵⁾ Z.B. Verkauf, Gesellschafteraustritt, Rechtsformänderung.

Noch: 11. Gewerbebeanmeldungen und -abmeldungen in Bayern 2021 nach Kreisen

Schl.-Nr.	Gebiet	Gewerbebeanmeldungen ¹⁾				Gewerbeabmeldungen ¹⁾			
		insgesamt	davon			insgesamt	davon		
			Neuerrichtung ²⁾	Zuzug	Übernahme ³⁾		Aufgabe ⁴⁾	Fortzug	Übergabe ⁵⁾
Regierungsbezirk Oberfranken									
Kreisfreie Städte									
461	Bamberg	651	558	58	35	580	445	88	47
462	Bayreuth	643	534	65	44	439	312	87	40
463	Coburg	337	261	40	36	265	180	60	25
464	Hof	337	284	14	39	292	228	29	35
	Zusammen	1 968	1 637	177	154	1 576	1 165	264	147
Landkreise									
471	Bamberg	1 117	923	130	64	928	699	150	79
472	Bayreuth	793	621	108	64	593	467	72	54
473	Coburg	633	500	91	42	505	394	74	37
474	Forchheim	1 080	844	145	91	670	468	114	88
475	Hof	694	536	91	67	560	434	68	58
476	Kronach	474	383	58	33	355	270	42	43
477	Kulmbach	544	463	56	25	369	296	46	27
478	Lichtenfels	516	418	62	36	385	298	55	32
479	Wunsiedel i.Fichtelgebirge	529	434	55	40	468	387	34	47
	Zusammen	6 380	5 122	796	462	4 833	3 713	655	465
4	Oberfranken	8 348	6 759	973	616	6 409	4 878	919	612
Regierungsbezirk Mittelfranken									
Kreisfreie Städte									
561	Ansbach	365	312	24	29	303	240	29	34
562	Erlangen	818	716	62	40	664	522	101	41
563	Fürth	1 433	1 190	160	83	1 020	764	189	67
564	Nürnberg	4 582	3 948	289	345	3 492	2 759	464	269
565	Schwabach	452	346	58	48	398	274	70	54
	Zusammen	7 650	6 512	593	545	5 877	4 559	853	465
Landkreise									
571	Ansbach	1 261	960	116	185	1 087	768	120	199
572	Erlangen-Höchstadt	1 179	951	172	56	743	567	128	48
573	Fürth	1 221	916	230	75	930	617	204	109
574	Nürnberger Land	1 512	1 187	235	90	1 155	848	205	102
575	Neustadt a.d. Aisch-Bad Windsheim ..	873	720	95	58	594	455	75	64
576	Roth	1 303	1 032	166	105	998	718	169	111
577	Weißenburg-Gunzenhausen	876	734	100	42	605	485	75	45
	Zusammen	8 225	6 500	1 114	611	6 112	4 458	976	678
5	Mittelfranken	15 875	13 012	1 707	1 156	11 989	9 017	1 829	1 143

¹⁾ Ohne Reisegewerbe. - ²⁾ Neugründung und Umwandlung ohne Zuzug aus dem Bereich einer anderen Gewerbeldebehörde. - ³⁾ Z.B. Kauf, Gesellschaftereintritt, Rechtsformänderung. - ⁴⁾ Vollständige Aufgabe und Umwandlung ohne Fortzug in den Bereich einer anderen Gewerbeldebehörde. - ⁵⁾ Z.B. Verkauf, Gesellschafteraustritt, Rechtsformänderung.

Noch: 11. Gewerbebeanmeldungen und -abmeldungen in Bayern 2021 nach Kreisen

Schl.-Nr.	Gebiet	Gewerbebeanmeldungen ¹⁾				Gewerbeabmeldungen ¹⁾			
		insgesamt	davon			insgesamt	davon		
			Neuerrichtung ²⁾	Zuzug	Übernahme ³⁾		Aufgabe ⁴⁾	Fortzug	Übergabe ⁵⁾
Regierungsbezirk Unterfranken									
Kreisfreie Städte									
661	Aschaffenburg	756	676	71	9	533	417	103	13
662	Schweinfurt	461	412	35	14	368	306	46	16
663	Würzburg	1 136	997	81	58	889	636	176	77
	Zusammen	2 353	2 085	187	81	1 790	1 359	325	106
Landkreise									
671	Aschaffenburg	1 770	1 360	319	91	1 425	1 059	270	96
672	Bad Kissingen	839	668	90	81	736	608	71	57
673	Rhön-Grabfeld	662	549	68	45	466	364	51	51
674	Haßberge	704	583	73	48	460	358	60	42
675	Kitzingen	855	696	106	53	541	404	93	44
676	Miltenberg	1 115	891	151	73	979	755	140	84
677	Main-Spessart	1 029	842	106	81	756	574	101	81
678	Schweinfurt	984	815	112	57	625	484	91	50
679	Würzburg	1 291	1 019	203	69	988	712	195	81
	Zusammen	9 249	7 423	1 228	598	6 976	5 318	1 072	586
6	Unterfranken	11 602	9 508	1 415	679	8 766	6 677	1 397	692
Regierungsbezirk Schwaben									
Kreisfreie Städte									
761	Augsburg	2 760	2 407	176	177	1 896	1 417	305	174
762	Kaufbeuren	412	371	27	14	285	247	25	13
763	Kempten (Allgäu)	738	617	63	58	570	415	106	49
764	Memmingen	468	387	39	42	344	259	52	33
	Zusammen	4 378	3 782	305	291	3 095	2 338	488	269
Landkreise									
771	Aichach-Friedberg	1 473	1 140	241	92	1 024	729	210	85
772	Augsburg	2 755	2 094	504	157	2 068	1 462	423	183
773	Dillingen a.d. Donau	772	630	81	61	566	439	72	55
774	Günzburg	1 092	874	132	86	895	677	126	92
775	Neu-Ulm	1 696	1 366	218	112	1 174	876	199	99
776	Lindau (Bodensee)	847	657	135	55	694	530	129	35
777	Ostallgäu	1 347	1 023	206	118	970	712	154	104
778	Unterallgäu	1 507	1 163	242	102	1 041	769	174	98
779	Donau-Ries	1 228	983	128	117	751	546	98	107
780	Oberallgäu	990	791	131	68	1 214	943	190	81
	Zusammen	13 707	10 721	2 018	968	10 397	7 683	1 775	939
7	Schwaben	18 085	14 503	2 323	1 259	13 492	10 021	2 263	1 208

¹⁾ Ohne Reisegewerbe. - ²⁾ Neugründung und Umwandlung ohne Zuzug aus dem Bereich einer anderen Gewerbeldebehörde. - ³⁾ Z.B. Kauf, Gesellschaftereintritt, Rechtsformänderung. - ⁴⁾ Vollständige Aufgabe und Umwandlung ohne Fortzug in den Bereich einer anderen Gewerbeldebehörde. - ⁵⁾ Z.B. Verkauf, Gesellschafteraustritt, Rechtsformänderung.

Aktuelle
Veröffentlichungen
unter
q.bayern.de/produkte



Statistisches Jahrbuch für Bayern 2021

Das Statistische Jahrbuch für Bayern ist das Standardwerk der amtlichen Statistik in Bayern seit 1894. Umfassend und informativ bietet es jährlich die aktuellsten Statistikdaten über Land, Leben, Leute, Politik, Wissenschaft und Wirtschaft in Bayern an.

Auf über 700 Seiten enthält es die wichtigsten Ergebnisse aller amtlichen Statistiken – in Form von Tabellen, Graphiken oder Karten – zum Teil mit langjährigen Vergleichsdaten und Zeitreihen. Ebenso werden ausgewählte wichtige Strukturdaten für Regierungsbezirke, kreisfreie Städte und Landkreise sowie Regionen Bayerns, aber auch für alle Bundesländer und die EU-Mitgliedstaaten dargestellt. Daten aus Statistiken anderer Dienststellen und Organisationen vervollständigen das Angebot.



Preise

Buch 39,00 € | DVD (PDF) 12,00 € | Buch+DVD 46,00 € | Datei (PDF) 12,00 €



Bayern Daten 2021

Die Bayern Daten sind ein kleiner Auszug aus dem Statistischen Jahrbuch. In deutscher und englischer Sprache sind auf jeweils ca. 30 Seiten die wichtigsten bayerischen Strukturdaten aus Wirtschaft, Gesellschaft und Politik in Tabellen und Grafiken dargestellt.

Preise

Heft und Datei kostenlos

Bayerisches Landesamt für Statistik – Vertrieb, Nürnberger Straße 95, 90762 Fürth
Telefon 0911 98208-6311 | Telefax 0911 98208-6638 | vertrieb@statistik.bayern.de